



GABINETE DE ESTRATÉGIA E PLANEAMENTO

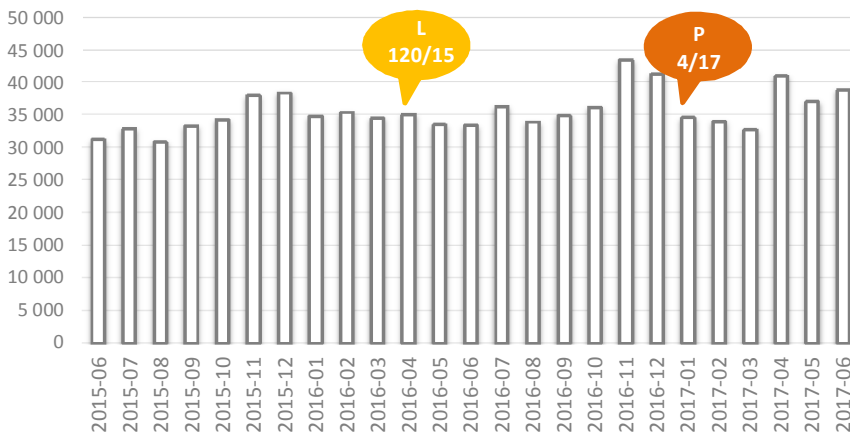
# Síntese de informação estatística da Segurança Social

junho 2017

A partir da informação mensal divulgada pelo Instituto de Informática do Ministério do Trabalho, Solidariedade e Segurança Social (MTSSS), o Gabinete de Estratégia e Planeamento (GEP) apresenta a análise da informação mensal sobre prestações por parentalidade, familiares, doença, desemprego, Rendimento Social de Inserção (RSI), pensões de invalidez, de velhice e de sobrevivência e Complemento Solidário para Idosos (CSI).

## Prestações por Parentalidade

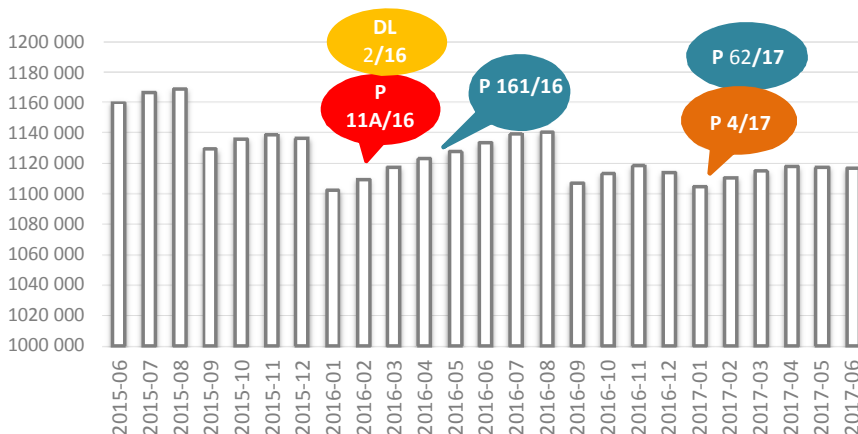
Nº DE BENEFICIÁRIOS COM PRESTAÇÕES POR PARENTALIDADE



O número de beneficiários de prestações por parentalidade, em junho de 2017, situou-se nos 38 819 indivíduos, número superior em 4,9% quando comparado com o do mês anterior e superior em 16,4% face a junho de 2016. Este crescimento pode ser justificado pelos processamentos extraordinários que têm vindo a ocorrer nos últimos meses. Por sexo, o número de mulheres com prestações por parentalidade cresceu 3,7% relativamente a maio de 2017 e 15,0% em termos homólogos. No sexo masculino, que representou 31,1% do total de beneficiários, ocorreram subidas de 7,7% e de 19,8% face ao mês anterior e homólogo.

## Prestações Familiares

Nº DE TITULARES DE ABONO DE FAMÍLIA



Inserido nas prestações familiares, o abono de família para crianças e jovens é a prestação que maior peso possui em relação às restantes (90,4%).

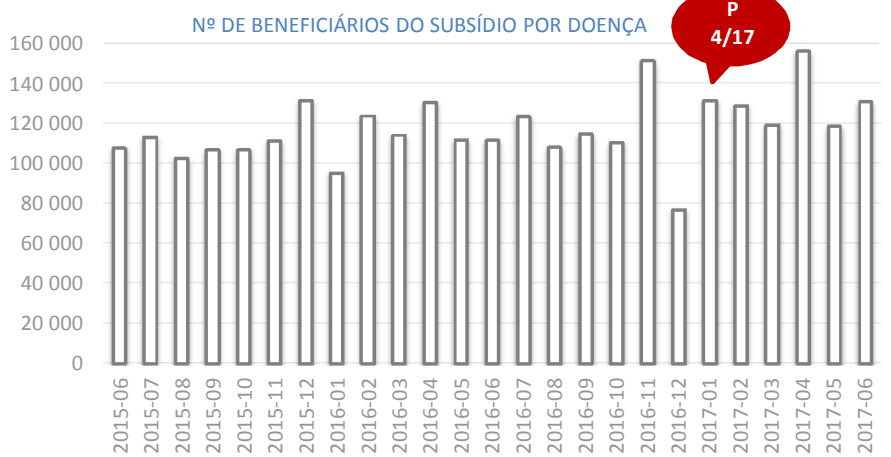
A informação referente aos meses anteriores desta prestação é alvo de atualizações regulares, com base na informação mais recente, sendo divulgada de acordo com o mês de referência do direito à prestação. Em junho de 2017, o número de abonos de família processados foi de 1116 165, apresentando menos 1066 crianças e jovens face ao valor revisto de maio (1117 231) e menos 16 809 comparando com junho de 2016, o que corresponde a uma variação homóloga de -1,5%.

## Subsídio por Doença

Em junho de 2017, foram processados 130 770 subsídios por doença, 60,4% dos quais atribuídos ao sexo feminino (79 016) e 39,6% concedidos ao sexo masculino (51 754).

Face a maio do mesmo ano, verificou-se uma subida de 10,3% no total e em ambos os sexos.

Em termos homólogos, deu-se um acréscimo de 17,1% no total (16,2% nas mulheres e 18,6% nos homens).

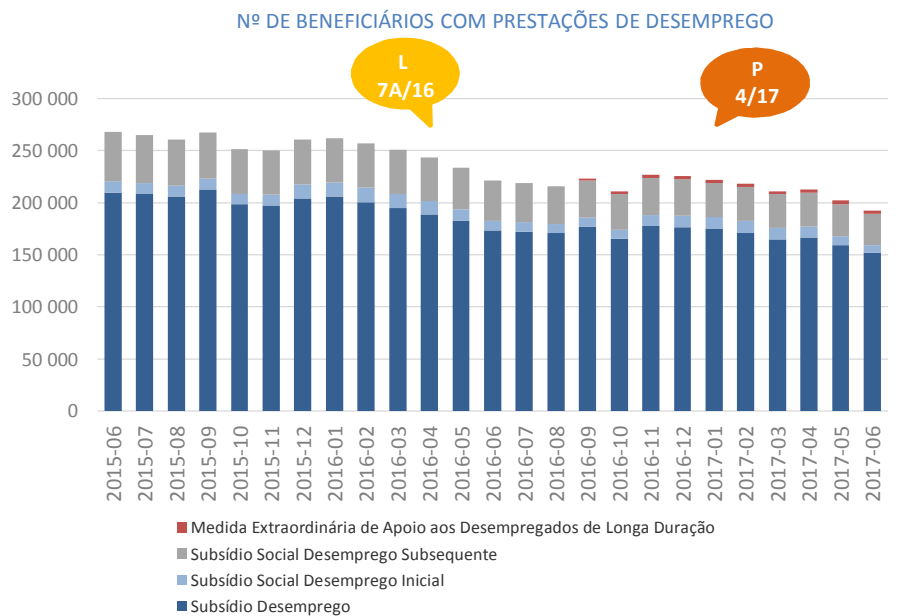


## Prestações de Desemprego

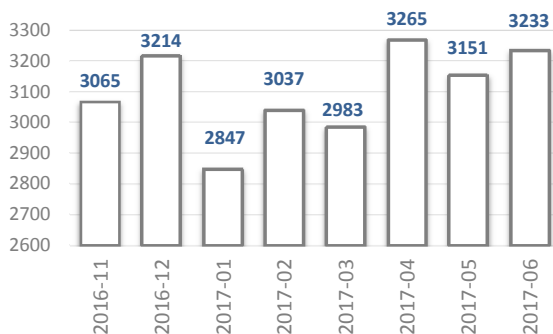
Devido à perda de emprego, 191 307 dos desempregados auferiam prestações de desemprego, em junho de 2017, menos 4,7% face ao mês anterior e menos 13,4% comparando com junho de 2016.

O número de beneficiários de subsídio de desemprego (151 799) decresceu 4,7% face a maio de 2017 e 12,4% em relação a junho de 2016.

O subsídio social de desemprego inicial abrangeu 7687 indivíduos, diminuindo 11,6% face ao mês anterior e 18,0% relativamente ao mês homólogo.



### Nº DE BENEFICIÁRIOS DA MEDIDA EXTRAORDINÁRIA DE APOIO AO DESEMPREGO DE LONGA DURAÇÃO



O número de desempregados com subsídio social de desemprego subsequente, em junho de 2017, foi de 29 998, menos 965 indivíduos relativamente a maio de 2017 (-3,1%) e menos 8987 subsidiados em comparação com junho de 2016 (-23,1%).

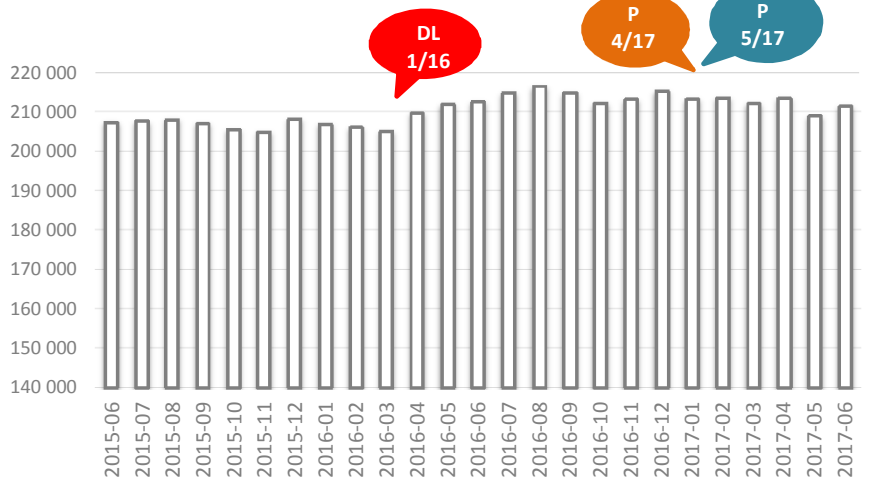
A medida extraordinária de apoio aos desempregados de longa duração apoiou 3233 desempregados, em junho de 2017, integrando mais 82 indivíduos face a maio de 2017 (2,6%).

## Rendimento Social de Inserção

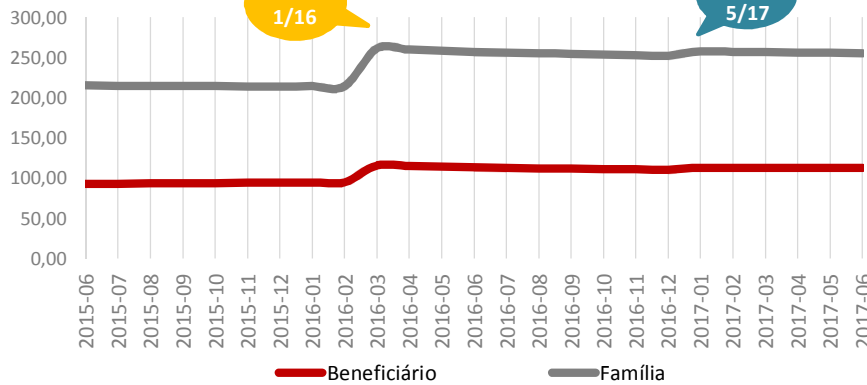
O número de beneficiários de RSI, em junho de 2017, foi de 211 538, mais 1,2% face ao mês anterior (mais 2541 indivíduos). Relativamente ao mês homólogo, o número de beneficiários desta prestação diminuiu 0,5% (menos 1125 indivíduos).

Este universo, em junho, foi idêntico ao apresentado no mês anterior: 50,9% mulheres e 49,1% homens; 32,2% com menos de 18 anos, 14,9% entre 18 e 29 anos, 11,7% entre 30 e 39 anos, 15,5% entre 40 e 49 anos e 25,8% com 50 ou mais anos.

Nº DE BENEFICIÁRIOS DE RSI



VALOR MÉDIO DE RSI, POR BENEFICIÁRIO E POR FAMÍLIA (EUROS)



A prestação média de RSI foi de 112,40 euros por beneficiário, em junho de 2017, 0,1% abaixo do valor de maio (112,56 euros). Comparando com junho de 2016, cujo valor médio foi de 113,13 euros, a diminuição foi de 0,6%.

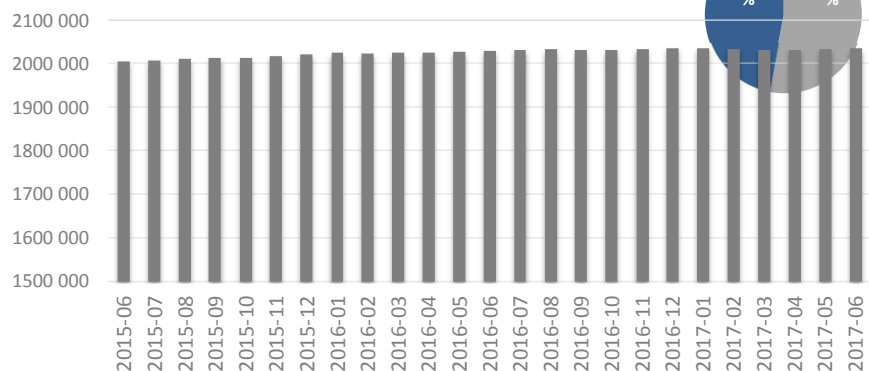
Por família, o valor médio de RSI foi de 254,86 euros, observando-se descidas de 0,3% e 0,6% quando analisados o mês anterior e o período homólogo, respetivamente.

## Pensões

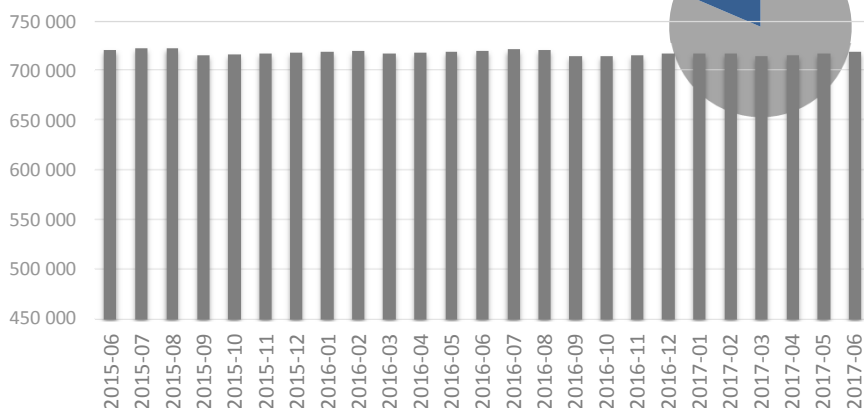
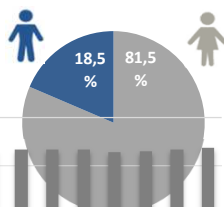
No total de pensões da Segurança Social, as pensões de velhice são as que têm um maior peso (68,1%), sucedidas das pensões de sobrevivência (24,1%) e das pensões de invalidez (7,8%).

Em junho de 2017, o número de pensões de velhice foi de 2034 017 (1076 627 de mulheres e 957 390 de homens), mais 812 pensões no total, face ao mês anterior. Em termos homólogos, foram atribuídas mais 5135 pensões de velhice, registando-se um aumento de 0,3%.

Nº DE PENSÕES DE VELHICE (RG, RNCE e RESSAA)

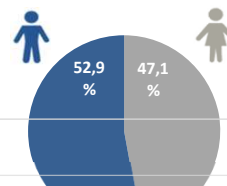


### Nº DE PENSÕES DE SOBREVIVÊNCIA



Em junho de 2017, foram processadas 718 739 pensões de sobrevivência (585 616 para as mulheres e 133 123 para os homens), uma subida mensal de 0,2% traduzida em mais 1227 pensões. Face ao mês homólogo, existiram menos 1666 pensões, refletindo uma diminuição de 0,2%.

### Nº DE PENSÕES DE INVALIDEZ



O número de pensões de invalidez, em junho de 2017, diminuiu 0,3% face a maio do mesmo ano, sendo pagas 233 731 pensões (110 145 a mulheres e 123 586 a homens).

Relativamente a junho de 2016, houve menos 11 382 processamentos de pensões de invalidez, traduzidos numa diminuição de 4,6%.

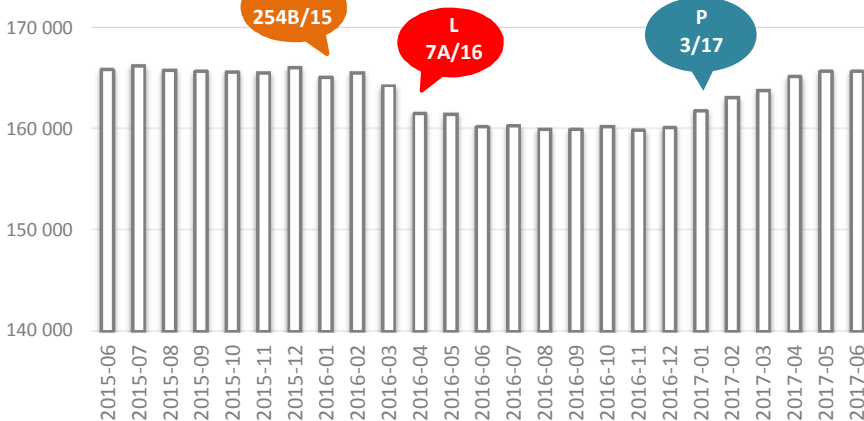
### Complemento Solidário para Idosos

Apesar do crescimento constante, desde novembro de 2016, o CSI praticamente estagnou em junho de 2017, face ao mês anterior, com 165 606 idosos beneficiários abrangidos.

O alcance deste complemento, por parte de mais 5465 idosos beneficiários, no período de doze meses, reflete uma subida homóloga de 3,4%.

São os beneficiários do sexo feminino que predominam no universo de beneficiários (70,2%).

### Nº DE BENEFICIÁRIOS DO CSI



### SIGLAS

**MISSS** Ministério do Trabalho, Solidariedade e Segurança Social; **GEP** Gabinete de Estratégia e Planeamento; **D.L.** Decreto-Lei; **L** Lei; **P** Portaria

**RG** Regime Geral; **RNCE** Regime Não Contributivo e Equiparados; **RESSAA** Regime Especial de Segurança Social das Atividades Agrícolas; **RSI** Rendimento Social de Inserção; **CSI** Complemento Solidário para Idosos

Qualquer informação relativa a conceitos e notas estão presentes nos ficheiros disponibilizados pelo Instituto de Informática, IP em <http://www.seg-social.pt/estatisticas>

**Gabinete de Estratégia e Planeamento do Ministério do Trabalho, Solidariedade e Segurança Social**

Praça de Londres, nº 2 – 5º andar, 1049 – 056 Lisboa ☎ 21 595 33 00 – Internet: <http://www.gep.msess.gov.pt>

Lisboa, 20 de julho de 2017