

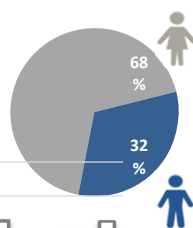
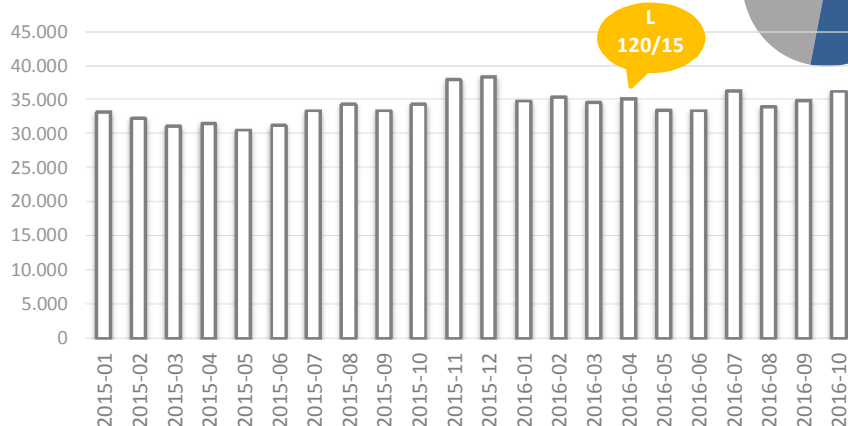
Síntese de informação estatística da Segurança Social

outubro 2016

O Gabinete de Estratégia e Planeamento (GEP) prossegue com a análise dos dados referentes a outubro, a partir da informação mensal disponibilizada pelo Instituto de Informática do MTSSS, sobre as prestações: parentalidade, familiares, doença, desemprego, Rendimento Social de Inserção, pensões de invalidez, de velhice e de sobrevivência e Complemento Solidário para Idosos.

Prestações por Parentalidade

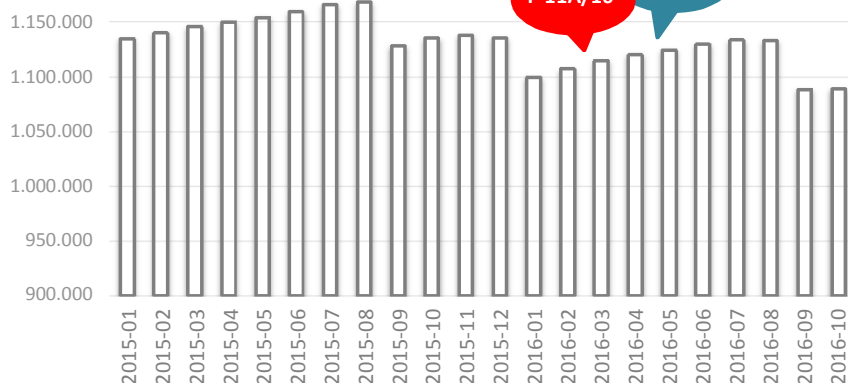
Nº DE BENEFICIÁRIOS COM PRESTAÇÕES POR PARENTALIDADE



O número de beneficiários com processamento de prestações por parentalidade, em outubro, situou-se nos 36.129 indivíduos, valor superior em 3,7% quando comparado com o mês anterior e superior em 5,6% ao do período homólogo. Os beneficiários da prestação de parentalidade são, essencialmente, do sexo feminino (24.552 beneficiários), no entanto, entre setembro e outubro de 2016, o crescimento relativo foi mais significativo no sexo masculino (5,3% face a 2,9% do sexo feminino).

Prestações Familiares

Nº DE TITULARES DE ABONO DE FAMÍLIA

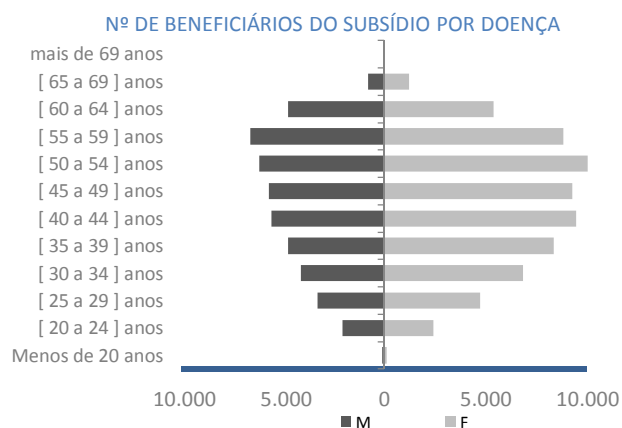


Foram processados, em outubro, 1.088.977 abonos de família para crianças e jovens, mais 422 crianças e jovens do que em setembro de 2016 e menos 46.211 crianças e jovens a receber abono de família (-4,1%), tendo em conta o mês de outubro do ano anterior. O Abono de Família para Crianças e Jovens é uma prestação que apresenta sazonalidade, marcada pelo decréscimo do número de titulares em janeiro, devido à reavaliação dos rendimentos anuais e, em setembro, devido à prova escolar. Após o decréscimo nesses dois meses do ano, verifica-se habitualmente um crescimento moderado nos meses posteriores, ainda não inteiramente refletidos nestes dados.

Subsídio por Doença

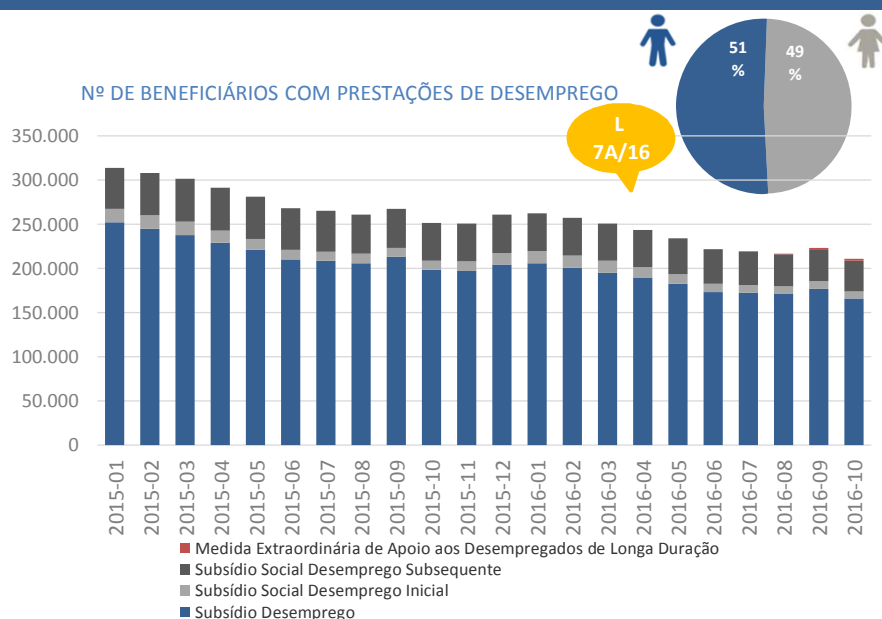
O número de beneficiários com processamento de subsídio por doença foi de 110.574 em outubro de 2016, traduzindo-se numa variação mensal de -3,7% (-2,5% para as mulheres e -5,4% para os homens) e de 3,5% (3,7% para as mulheres e 3,3% para os homens), tendo em conta o período homólogo.

Os beneficiários do sexo feminino representaram 60% do total, estando, igualmente, em maioria em todos os grupos etários.

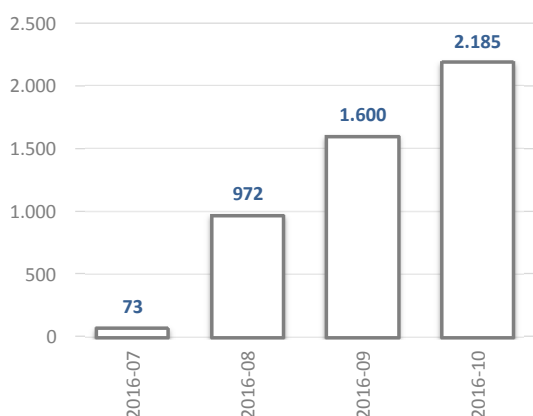


Prestações de Desemprego

Em outubro de 2016, o número total de beneficiários com prestações de desemprego foi de 210.835, menos 12.213 face ao mês anterior (-5,5%) e menos 40.496 face ao período homólogo (-16,1%). O número de subsídios de desemprego decresceu 6,3% comparando com setembro de 2016, ou seja, foram atribuídos menos 11.096 subsídios de desemprego e menos 32.766 em relação a outubro de 2015 (-16,5%). Relativamente ao subsídio social de desemprego inicial, diminuiu 7,7% (menos 691 subsídios face ao mês anterior) e, no período homólogo, reduziu 17,1% (menos 1.709 subsídios).



Nº DE BENEFICIÁRIOS DA MEDIDA EXTRAORDINÁRIA DE APOIO AO DESEMPREGO DE LONGA DURAÇÃO



O número de beneficiários do subsídio social de desemprego subsequente decresceu 2,8% (menos 1.015 subsidiados) comparativamente com setembro de 2016, diminuindo 19,2% face ao período homólogo (menos 8.210 subsídios).

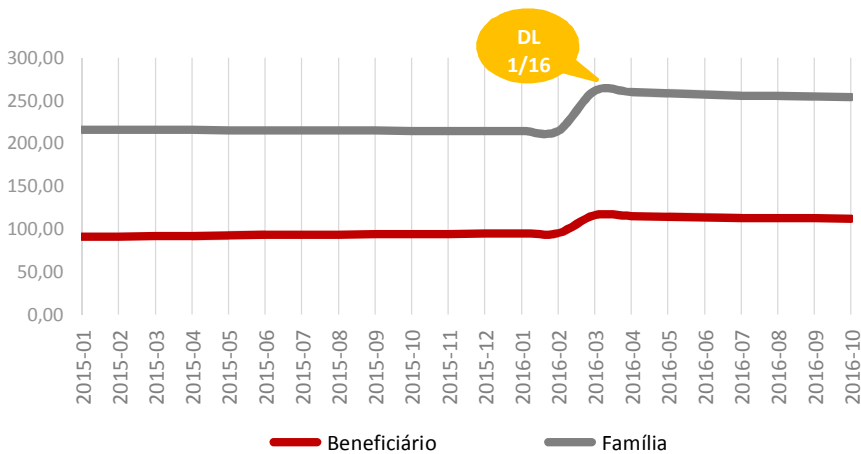
Disponibilizada, pela primeira vez, pelo Instituto de Segurança Social, a prestação de Apoio aos Desempregados de Longa Duração, medida criada no Orçamento de Estado para 2016 (Lei n.º 7A/16) para os indivíduos que continuam no desemprego e que tenham cessado o período de concessão do subsídio social de desemprego inicial ou subsequente. Em outubro, o número de abrangidos por esta medida era de 2.185 indivíduos, mais 589 beneficiários do que no mês anterior.

Rendimento Social de Inserção

Em outubro de 2016, existiam 213.481 beneficiários do RSI, traduzindo-se numa redução mensal de cerca de 1,0% (menos 2.125 indivíduos) e numa subida de 3,9% relativamente a outubro de 2015. Com as alterações legislativas no RSI, que entraram em vigor em março de 2016, esta prestação tornou-se mais abrangente e mais eficaz como medida de combate à pobreza extrema.



VALOR MÉDIO DE RSI, POR BENEFICIÁRIO E POR FAMÍLIA (EUROS)



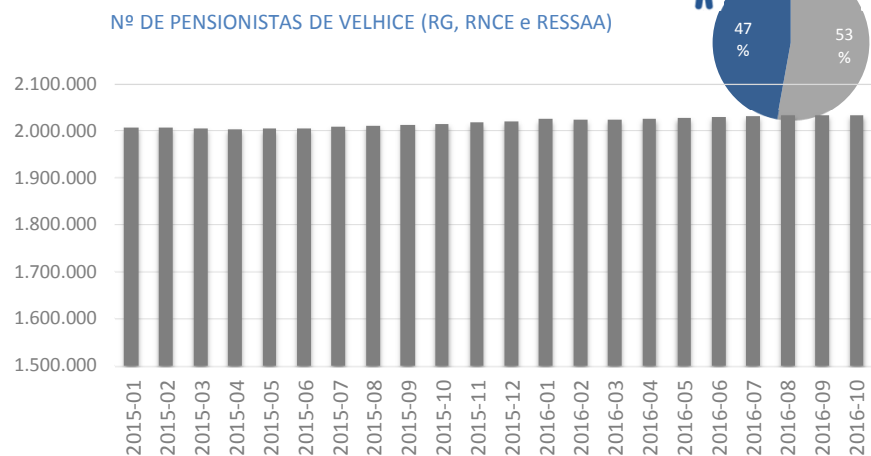
A prestação média de RSI rondou os 111,98 euros por indivíduo e os 253,63 euros por família, representando descidas de 0,2% e 0,4%, respetivamente, face ao mês passado e de aumentos de 19,2% e 18,3% face ao período homólogo.

A redução da prestação média, desde o mês seguinte à entrada em vigor do Decreto-lei n.º 1/2016, de 6 de janeiro, pode ser explicada pelo fato das novas famílias terem acesso a uma prestação com valor mais baixo que a média do *stock* de beneficiários existente, por auferirem rendimentos um pouco acima dos que eram permitidos até à entrada em vigor das novas regras de atribuição da prestação.

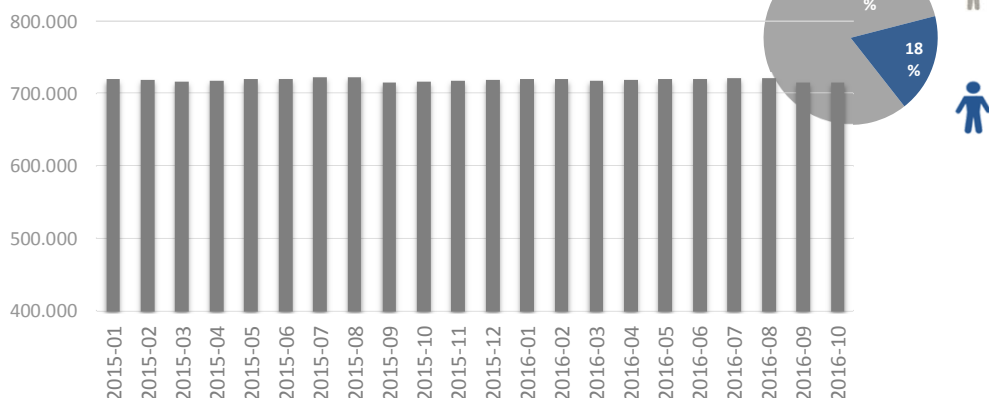
Pensões

As pensões de velhice foram as que maior expressão tiveram no total de pensões (68%), seguidas das pensões de sobrevivência (24%) e das de invalidez (8%).

O número de pensionistas de velhice, em outubro de 2016, foi de 2.031.762, registando uma variação mensal de mais 34 indivíduos em relação ao mês anterior e com um aumento de 0,9% face ao mês homólogo (mais 18.208 pensionistas).



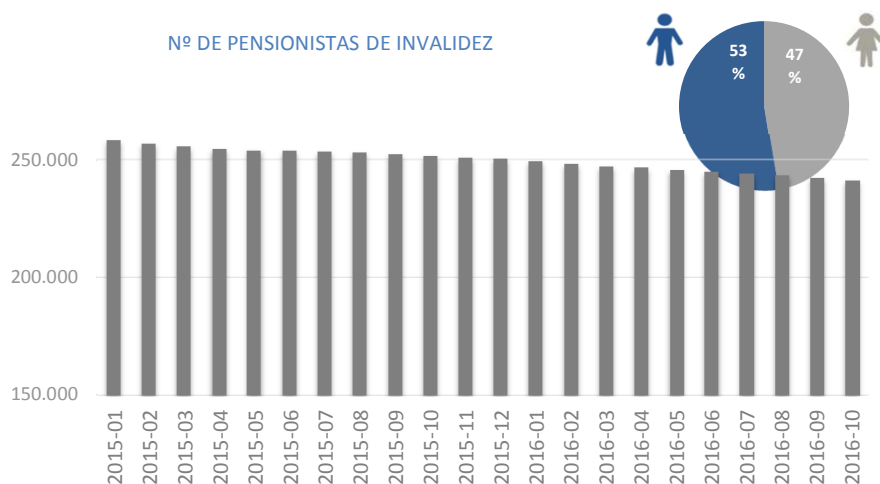
Nº DE PENSIONISTAS DE SOBREVIVÊNCIA



Em outubro de 2016, os pensionistas de sobrevivência eram 714.877, com 82% a representar o sexo feminino. Comparando com o mês de setembro, os valores de outubro são semelhantes (mais 42 pensionistas de sobrevivência). Face ao período homólogo, houve uma ligeira queda de 0,2 (menos 1.410 pensionistas de sobrevivência).

Tem-se assistido, gradualmente, ao decréscimo do número de pensionistas de invalidez, sendo em outubro de 2016, 241.327 pensionistas de invalidez, 53% do sexo masculino e 47% do sexo feminino. Relativamente ao mês anterior, registaram-se menos 1.011 processamentos de pensões de invalidez (-0,4%) e, considerando outubro de 2015, verificou-se uma variação homóloga de -4,1%, ou seja, menos 10.278 pensões atribuídas.

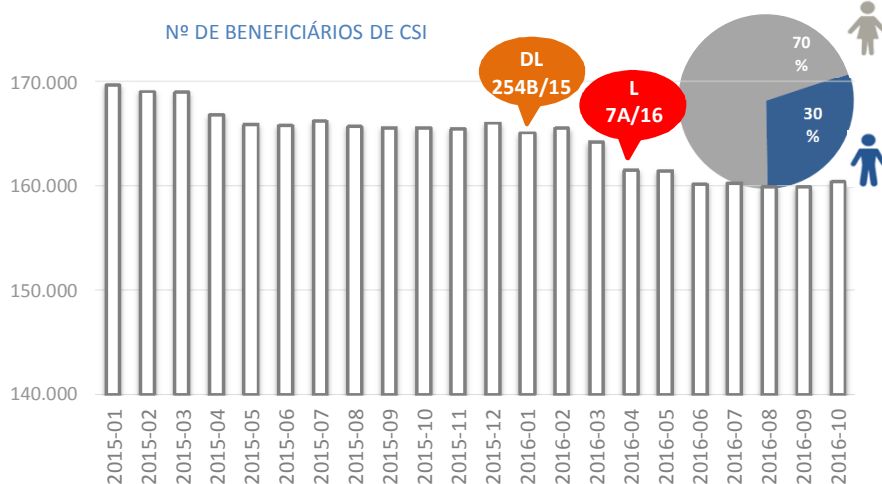
Nº DE PENSIONISTAS DE INVALIDEZ



Complemento Solidário para Idosos

Em outubro de 2016, existiam 160.370 beneficiários do CSI. Esta prestação registou uma pequena subida de 502 beneficiários (0,3%), continuando o sexo feminino a estar em maioria (70% dos beneficiários de CSI). Relativamente ao período homólogo, observou-se um decréscimo de 3,1% (menos 5.185 beneficiários de CSI).

Nº DE BENEFICIÁRIOS DE CSI



SIGLAS

MTSSS Ministério do Trabalho, Solidariedade e Segurança Social; **GEP** Gabinete de Estratégia e Planeamento; **D.L** Decreto-Lei; **L** Lei; **RG** Regime Geral; **RNCE** Regime Não Contributivo e Equiparados; **RESSAA** Regime Especial de Segurança Social das Atividades Agrícolas; **RSI** Rendimento Social de Inserção; **CSI** Complemento Solidário para Idosos.

Qualquer informação relativa a conceitos e notas estão presentes nos ficheiros disponibilizados pelo Instituto de Informática, IP em <http://www.seg-social.pt/estatisticas>

Gabinete de Estratégia e Planeamento do Ministério do Trabalho, Solidariedade e Segurança Social

Lisboa, 18 de novembro de 2016

Praça de Londres, nº 2 - 5º andar, 1049 - 056 Lisboa ☎ 21 595 33 00 - Internet: <http://www.gep.msess.gov.pt>