



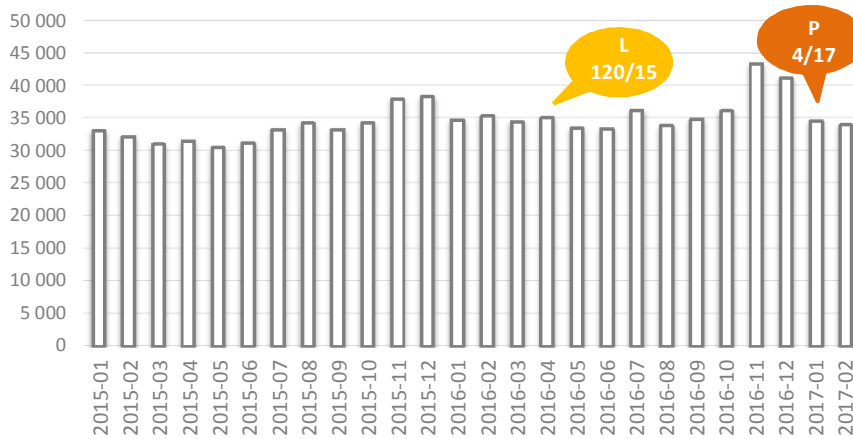
Síntese de informação estatística da Segurança Social

fevereiro 2017

O Gabinete de Estratégia e Planeamento (GEP) apresenta a análise de dados referentes a fevereiro, sobre prestações por parentalidade, familiares, doença, desemprego, Rendimento Social de Inserção (RSI), pensões de invalidez, de velhice e de sobrevivência e Complemento Solidário para Idosos (CSI), a partir da informação mensal disponibilizada pelo Instituto de Informática do Ministério do Trabalho, Solidariedade e Segurança Social (MTSSS).

Prestações por Parentalidade

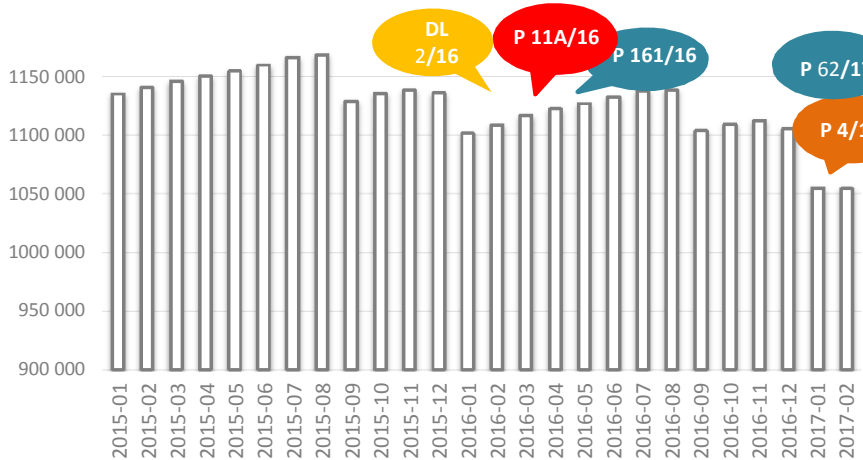
Nº DE BENEFICIÁRIOS COM PRESTAÇÕES POR PARENTALIDADE



O número de beneficiários com prestações por parentalidade, em fevereiro de 2017, foi de 33 987 indivíduos, valor inferior em 1,5% em relação ao mês anterior e em 3,7% face a fevereiro de 2016. Apesar do sexo feminino manter a predominância com 23 790 mulheres a receberem esta prestação (70,0% do total de beneficiários), o crescimento efetivou-se no sexo masculino (5,8%), com 10 197 homens beneficiários, em fevereiro de 2017. Contrariamente a esta tendência, o número de mulheres com prestações por parentalidade, comparando com janeiro de 2017, sofreu um decréscimo de 4,4%.

Prestações Familiares

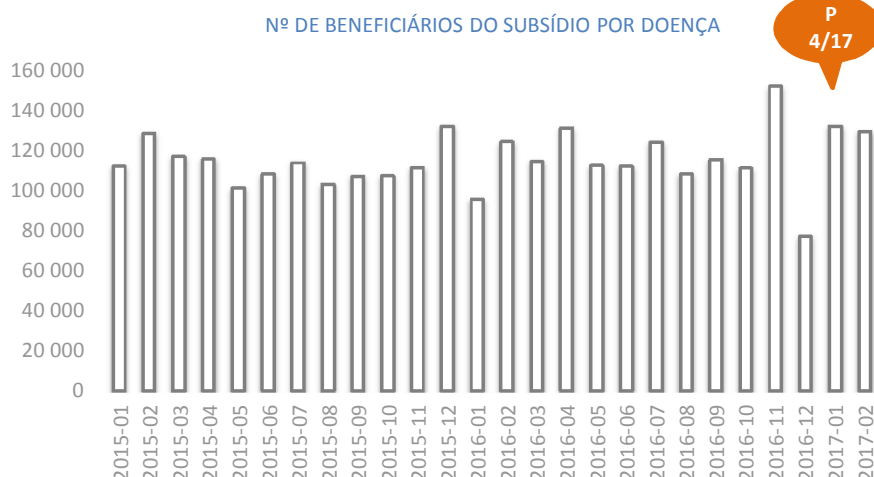
Nº DE TITULARES DE ABONO DE FAMÍLIA



No mês de fevereiro de 2017, foram processados 1054 477 abonos de família para crianças e jovens, menos 357 face ao mês anterior e menos 54 249 face ao período homólogo. Contudo, uma vez que a informação estatística sobre as prestações familiares é registada de acordo com o mês de referência, esta será alvo de atualizações nos próximos meses.

Subsídio por Doença

O subsídio por doença, em fevereiro de 2017, foi atribuído a 128 920 indivíduos, dos quais 78 692 se destinaram a mulheres (61,0% do total) e 50 228 a homens (39,0% do total). Comparando com os valores do mês anterior, conferiu-se um recuo de 2,0% no total de beneficiários, com descida de 0,7% nas mulheres e de 3,9% nos homens. Face ao período homólogo, registou-se um aumento de 4,2% no total (4,2% para as mulheres e 4,3% para os homens).

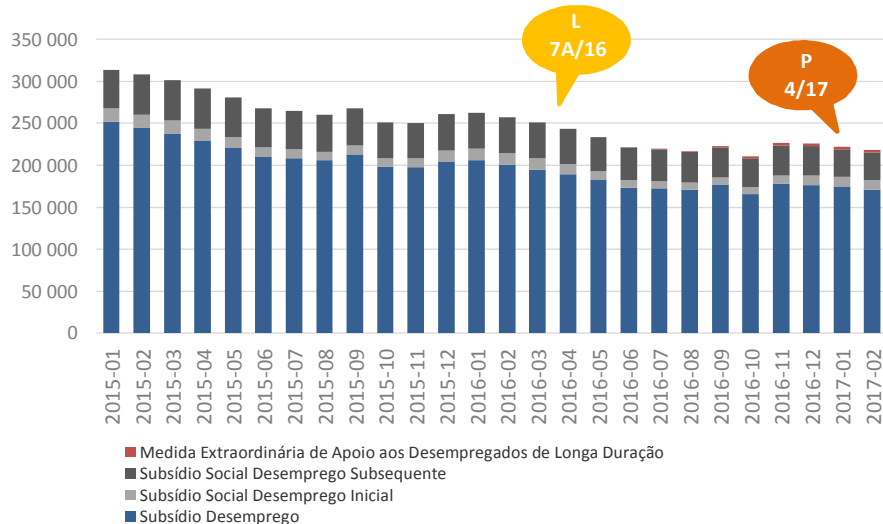


Prestações de Desemprego

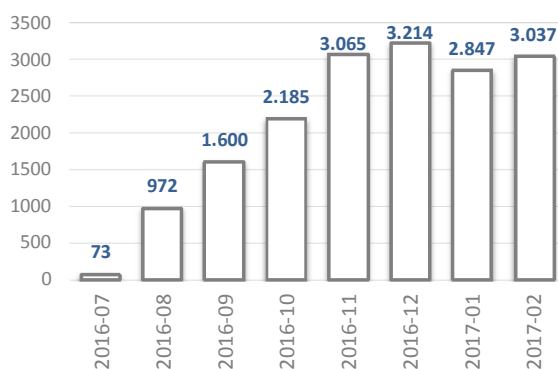
Em fevereiro de 2017, o número total de processamentos de prestações de desemprego foi de 218 182, menos 3884 face ao mês anterior (-1,7%) e menos 42 083 face ao período homólogo, ou seja, -16,4% (considerando a medida extraordinária de apoio aos desempregados de longa duração, menos 15,3%).

O número de beneficiários de subsídio de desemprego foi igual a 170 905, menos 2,4% em relação a janeiro e menos 14,8% considerando fevereiro de 2016.

Nº DE BENEFICIÁRIOS COM PRESTAÇÕES DE DESEMPREGO



Nº DE BENEFICIÁRIOS DA MEDIDA EXTRAORDINÁRIA DE APOIO AO DESEMPREGO DE LONGA DURAÇÃO



O subsídio social de desemprego inicial abrangeu mais 241 desempregados em fevereiro de 2017 do que em janeiro, totalizando 11 593 indivíduos, o que se traduziu numa variação percentual de 2,1%. Tendo em conta o período homólogo, contabilizaram-se menos 2494 subsídios sociais de desemprego inicial, ou seja, um decréscimo de 17,7%.

Em fevereiro de 2017, foram processados 32 609 subsídios sociais de desemprego subsequentes, menos 185 indivíduos subsidiados, comparativamente com o mês anterior (redução de 0,6%) e menos 9811 subsidiados (diminuição de 23,1%), face a fevereiro de 2016.

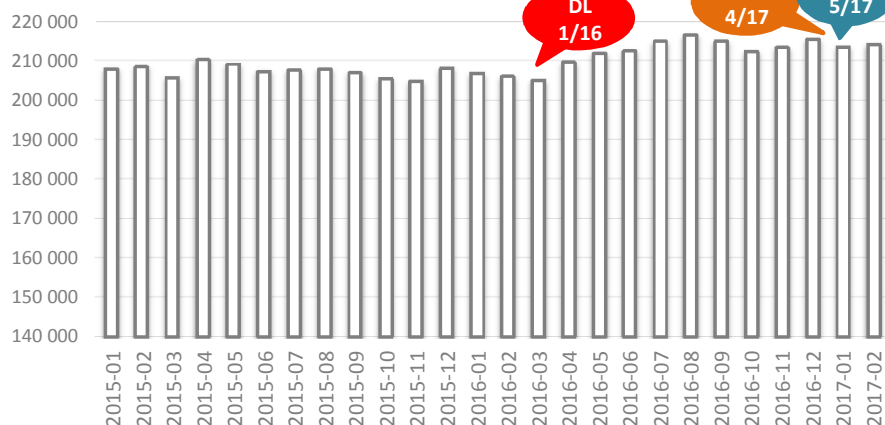
Em fevereiro de 2017, o número de beneficiários da medida extraordinária de apoio aos desempregados de longa duração aumentou para 3037 face a janeiro de 2017, ou seja, mais 190 indivíduos.

Rendimento Social de Inserção

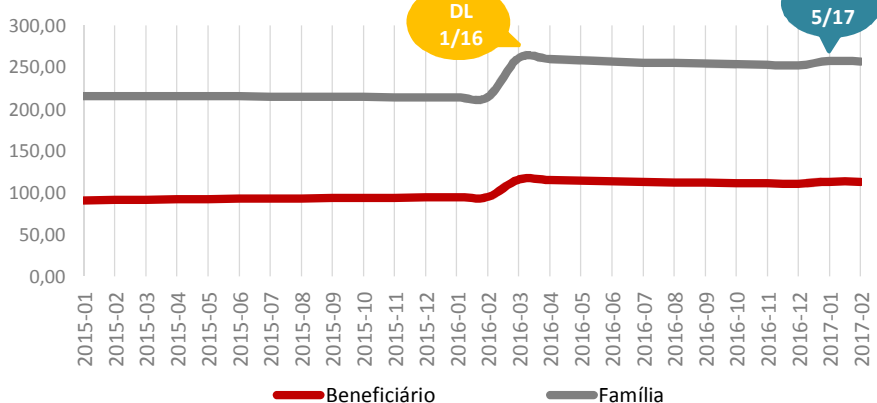
O número de beneficiários com RSI, em fevereiro de 2017, era de 214 310, verificando-se um aumento mensal de 0,3% (mais 688 indivíduos). Em relação a fevereiro de 2016, existiram mais 8243 beneficiários de RSI, ou seja, 4,0%.

A prestação média de RSI, por beneficiário, foi de 113,14 euros, em fevereiro de 2017, sensivelmente o mesmo valor que no mês anterior. No período homólogo, registou-se um aumento de 19,4% (a prestação média era 94,79 euros em fevereiro de 2016).

Nº DE BENEFICIÁRIOS DE RSI



VALOR MÉDIO DE RSI, POR BENEFICIÁRIO E POR FAMÍLIA (EUROS)



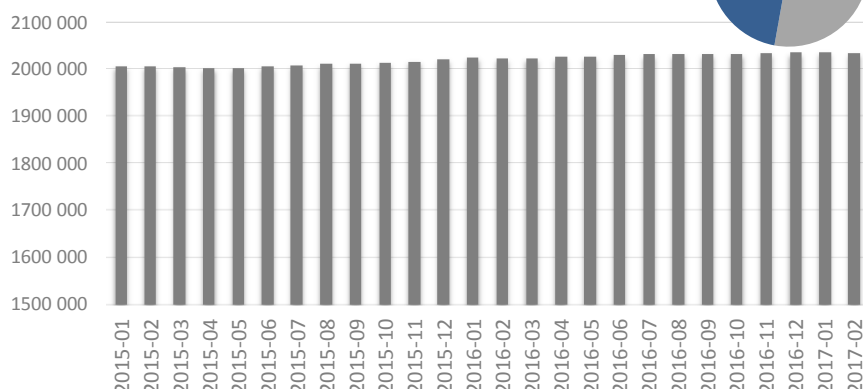
Por família, o valor médio de RSI foi de 257,14 euros, representando uma descida de 0,2% no que respeita ao mês anterior e um aumento de 20,1% comparativamente ao período homólogo. Estes aumentos a rondar os 20%, face a fevereiro de 2016, têm por base a alteração da escala de equivalência estabelecida pelo Decreto-Lei n.º 1/2016, de 6 de janeiro, que entrou em vigor em março de 2016 e os aumentos no valor de referência efetivados por aquele diploma e pela Portaria n.º 5/2017, de 3 de janeiro.

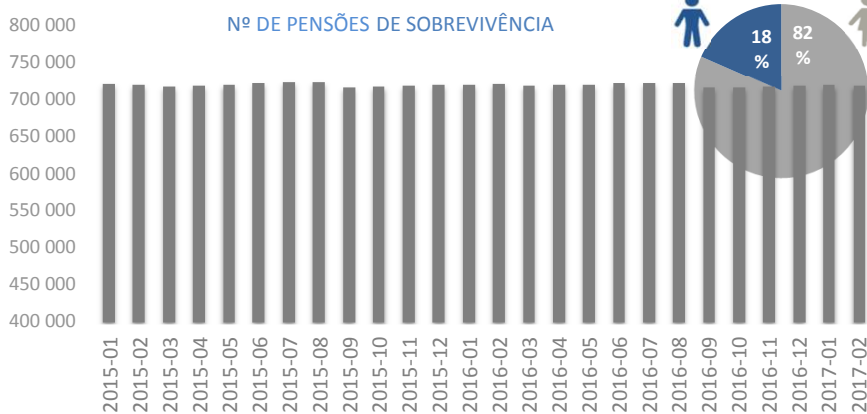
Pensões

As pensões de velhice são as que têm maior peso no total de pensões atribuídas (68,0%), no sistema da segurança social e o sexo feminino é o mais representativo face ao total de pensões de velhice processadas (52,9%).

Em fevereiro de 2017, foram pagas menos 2065 pensões de velhice do que no mês anterior (-0,1%), num total de 2032 962 pensões atribuídas. Tendo em conta o mês de fevereiro de 2016, existiram mais 10 068 pensões de velhice, representando um aumento de 0,5%.

Nº DE PENSÕES DE VELHICE (RG, RNCE e RESSAA)

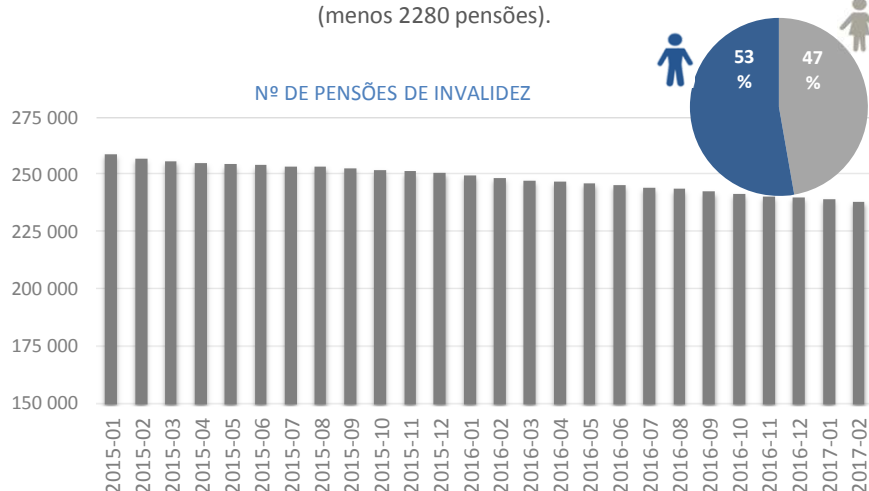




As pensões de sobrevivência compõem 24,0% do total de pensões processadas no sistema de segurança social e tem sido o sexo feminino a beneficiar mais destas pensões (81,5% das pensões de sobrevivência). Em fevereiro de 2017, a atribuição de pensões desta natureza foi reduzida em 484 pensões face ao mês anterior, tendo sido pagas 717 158 pensões. Comparando com fevereiro do ano anterior, houve igualmente um decréscimo no processamento das mesmas na ordem dos 0,3% (menos 2280 pensões).

As pensões de invalidez representam 8,0% do total de pensões, sendo o sexo masculino o mais representativo deste tipo de pensão (52,7%).

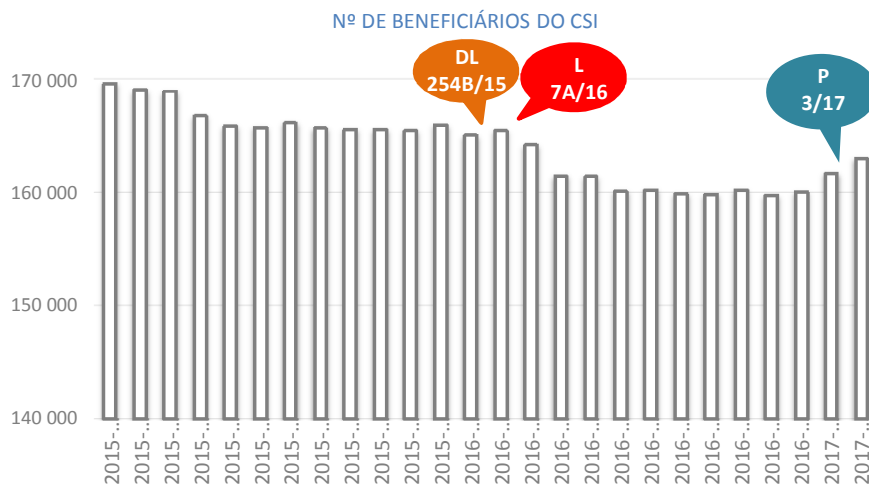
Em fevereiro de 2017, foram concedidas menos 1098 pensões de invalidez (-0,5%) do que em janeiro de 2017, totalizando 238 070 pensões. Analisando o período homólogo, constatou-se um processamento de menos 10 279 pensões de invalidez, revelando uma redução de 4,1%.



Complemento Solidário para Idosos

O aumento do valor de referência do CSI para 5 084,30 euros, pela Portaria n.º 3/2017, de 3 de janeiro e a campanha de divulgação e sensibilização desta medida nos últimos meses, poderão explicar a maior abrangência no número de beneficiários desta prestação.

Em fevereiro de 2017, o CSI chegou a mais 1315 idosos do que no mês anterior (0,8%), abrangendo 163 016 indivíduos. Face ao período homólogo, verificou-se um descida de 1,5% (menos 2456 beneficiários).



SIGLAS

MTSSS Ministério do Trabalho, Solidariedade e Segurança Social; **GEP** Gabinete de Estratégia e Planeamento; **D.L** Decreto-Lei; **L** Lei; **RG** Regime Geral; **RNCE** Regime Não Contributivo e Equiparados; **RESSAA** Regime Especial de Segurança Social das Atividades Agrícolas; **RSI** Rendimento Social de Inserção; **CSI** Complemento Solidário para Idosos; **IAS** Indexante dos Apoios Sociais

Qualquer informação relativa a conceitos e notas estão presentes nos ficheiros disponibilizados pelo Instituto de Informática, IP em [http:// www.seg-social.pt/estatisticas](http://www.seg-social.pt/estatisticas)

Gabinete de Estratégia e Planeamento do Ministério do Trabalho, Solidariedade e Segurança Social

Lisboa, 20 de março de 2017

Praça de Londres, nº 2 - 5º andar, 1049 - 056 Lisboa ☎ 21 595 33 00 - Internet: <http://www.gep.msess.gov.pt>