



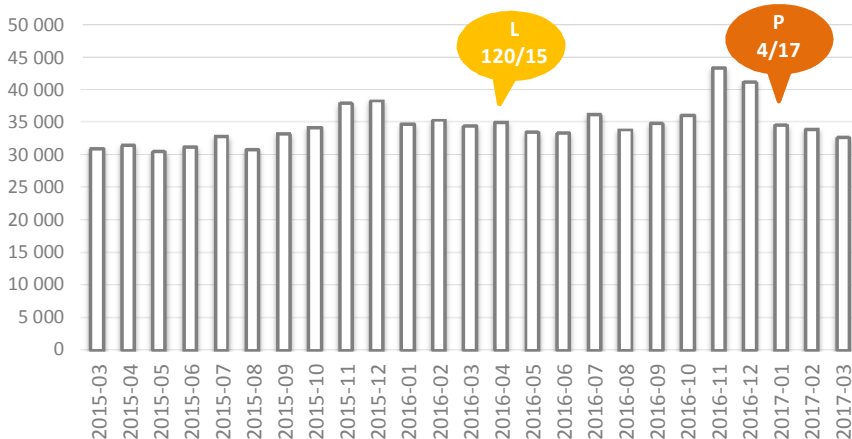
Síntese de informação estatística da Segurança Social

março 2017

O Gabinete de Estratégia e Planeamento (GEP) apresenta a análise da informação mensal sobre prestações por parentalidade, familiares, doença, desemprego, Rendimento Social de Inserção (RSI), pensões de invalidez, de velhice e de sobrevivência e Complemento Solidário para Idosos (CSI), disponibilizada pelo Instituto de Informática do Ministério do Trabalho, Solidariedade e Segurança Social (MTSSS).

Prestações por Parentalidade

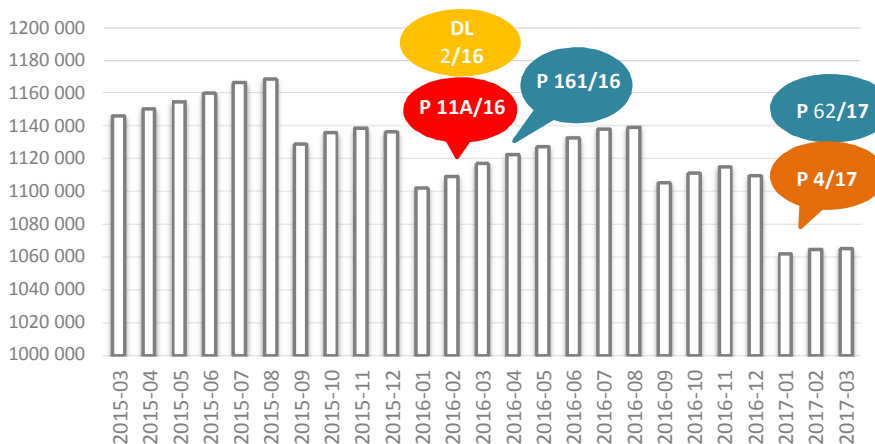
Nº DE BENEFICIÁRIOS COM PRESTAÇÕES POR PARENTALIDADE



Em março de 2017, houve uma redução nas prestações por parentalidade, abrangendo 32 671 indivíduos (22 773 do sexo feminino e 9 898 do sexo masculino), menos 3,9% comparativamente a fevereiro de 2017 e menos 5,3% face a março de 2016. O número de mulheres com prestações por parentalidade teve um decréscimo de 4,3% face ao mês anterior e de 5,7% relativamente ao período homólogo. Nos homens, verificou-se uma descida de 2,9% em relação a fevereiro de 2017 e uma redução de 4,4% comparativamente a março de 2016.

Prestações Familiares

Nº DE TITULARES DE ABONO DE FAMÍLIA

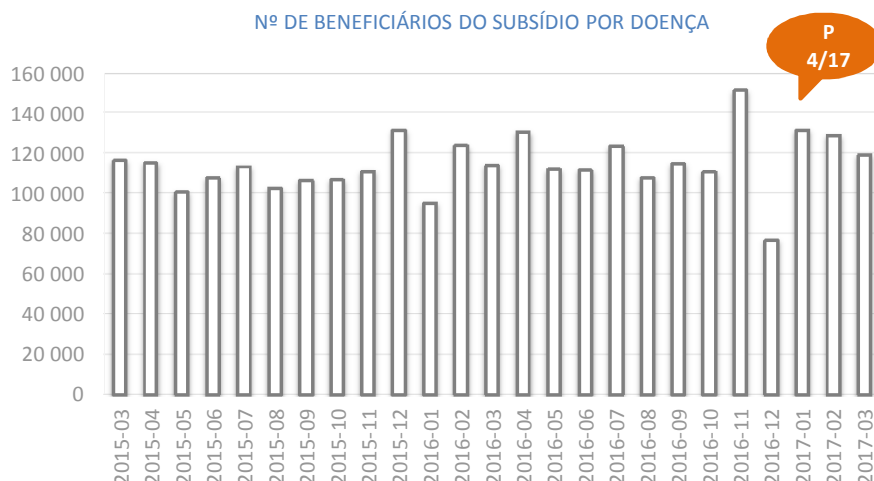


O número de titulares de abonos de família, em março de 2017, foi de 1 064 830, ou seja, mais 435 crianças e jovens face ao valor revisto do mês anterior (1 064 395) e menos 51 875 em relação a março de 2016 (menos 4,6% de titulares).

De acordo com o comportamento precedente verificado, é usual que o mês de março apresente variações positivas, com valores superiores aos dos dois meses anteriores, indiciando entradas de novos titulares e/ou reentradas após a reavaliação dos rendimentos anuais, com efeitos a iniciarem-se em março.

Subsídio por Doença

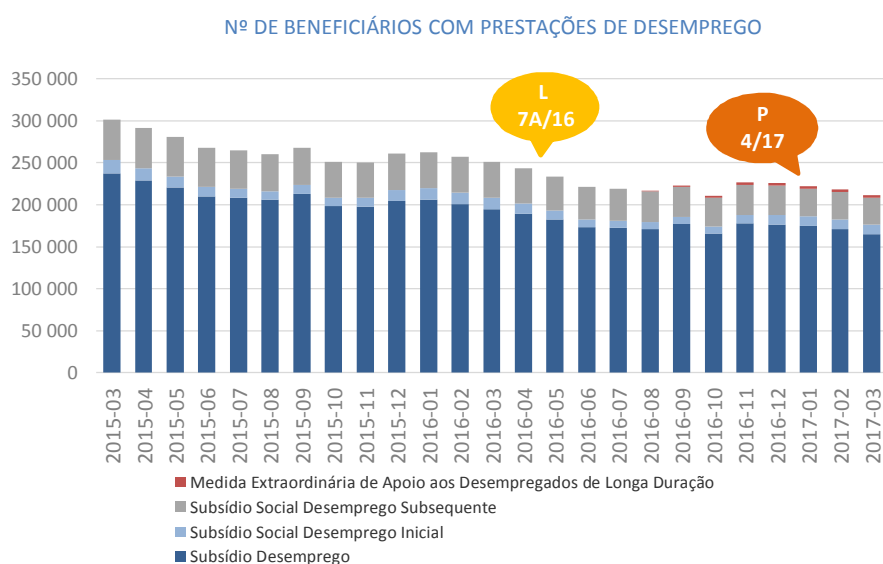
Em março de 2017, o número de beneficiários com subsídio de doença foi de 119 273, dos quais 60,7% corresponderam a mulheres e 39,3% a homens. Comparando com fevereiro do mesmo ano, constatou-se uma redução de 7,5% no total de beneficiários. Nas mulheres, a descida foi de 7,9% e, nos homens, de 6,8%. Em termos homólogos, deu-se um acréscimo de 4,6% no total. Nas mulheres, a variação homóloga atingiu os 4,8% e, nos homens, chegou a 4,4%.



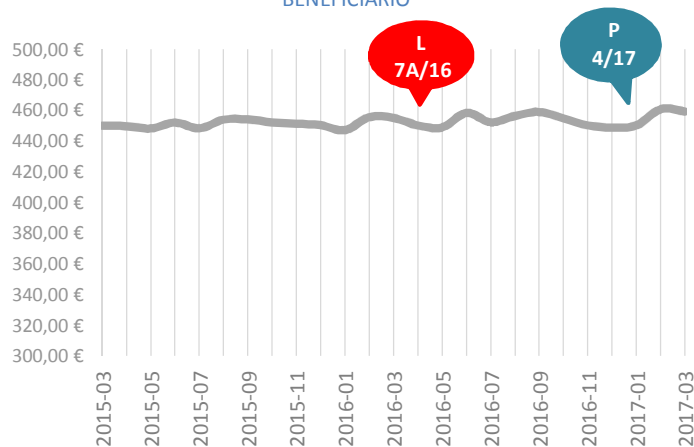
Prestações de Desemprego

Mantendo a tendência decrescente, o número de beneficiários com prestações de desemprego, em março de 2017, atingiu os 211 258, uma diminuição em relação ao mês anterior de 3,2% e de 15,8% face ao período homólogo (incluindo a medida extraordinária de apoio aos desempregados de longa duração e um decréscimo de 17,0% excluindo essa medida).

O número de beneficiários de subsídio de desemprego foi de 165 106, menos 3,4% face a fevereiro de 2017 e menos 15,3% considerando o período homólogo.



VALORES MÉDIOS MENSAIS DA PRESTAÇÃO DE DESEMPREGO, POR BENEFICIÁRIO



No último mês, o subsídio social de desemprego inicial apresentou uma quebra de 581 indivíduos (menos 5,0%), ou seja, chegou a 11 012 desempregados. No mesmo período, o número de desempregados com subsídio social de desemprego subsequente foi de 32 117, menos 492 indivíduos relativamente a fevereiro, que representa uma redução de 1,5%. A medida extraordinária de apoio aos desempregados de longa duração, em março de 2017, abrangeu menos 54 desempregados, totalizando os 2983 indivíduos.

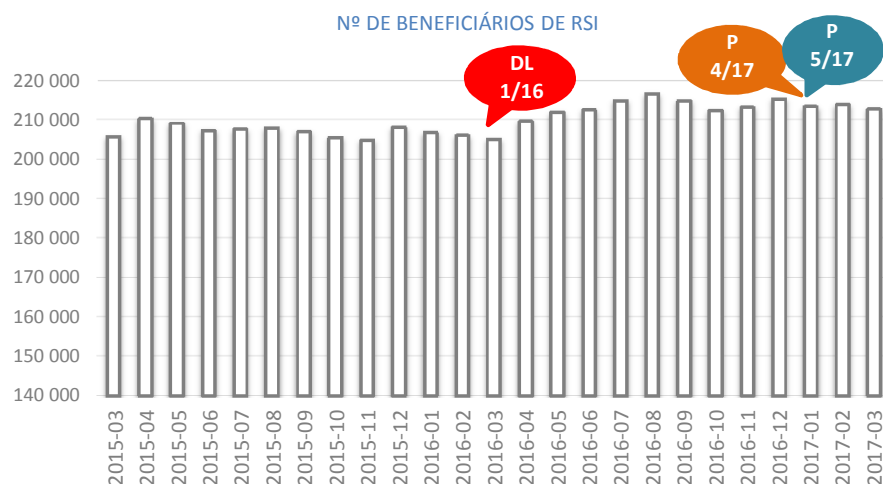
O valor médio mensal processado relativo às prestações de desemprego, em março de 2017, foi de 459,48 euros. Nos últimos meses, este valor pouco tem variado, sendo o segundo mais elevado no período em análise.

Rendimento Social de Inserção

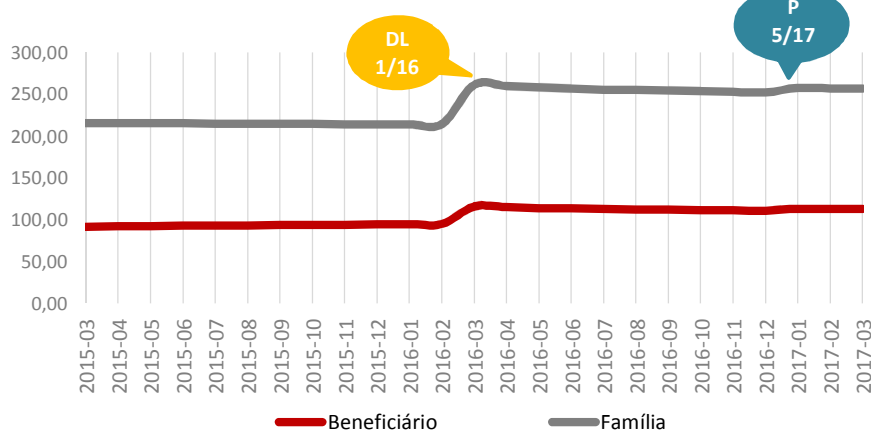
O número de beneficiários de RSI, em março de 2017, foi de 212 869 indivíduos, observando-se uma proporção semelhante nos homens e nas mulheres, 49,2% e 50,8% respetivamente.

Quanto à sua composição etária neste mês existiam: 32,1% de crianças e jovens com menos de 18 anos, 15,1% de pessoas dos 18 aos 29 anos, 11,8% de pessoas dos 30 aos 39 anos, 15,7% dos 40 aos 49 anos e 25,3% com 50 e mais anos.

A medida apoiou menos 1135 indivíduos face ao mês anterior e mais 7776 indivíduos (3,8%) face ao período homólogo.



VALOR MÉDIO DE RSI, POR BENEFICIÁRIO E POR FAMÍLIA (EUROS)



Em março de 2017, a prestação média de RSI foi de 113,09 euros por beneficiário, valor muito aproximado do valor do mês anterior (112,97 euros). Quanto ao período homólogo, verificou-se uma descida de 2,2%.

O valor médio de RSI, por família, foi de 256,71 euros, registando-se descidas de 0,2% referente ao mês anterior e 1,7% face ao período homólogo.

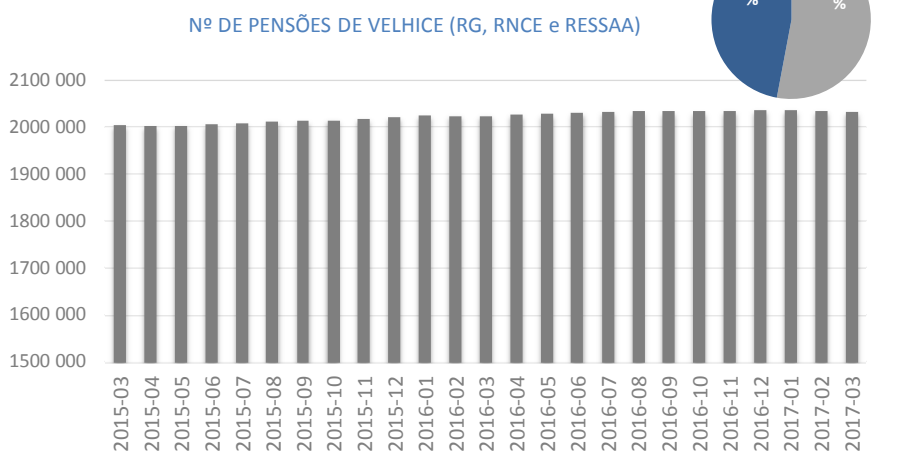
Pensões

No sistema de pensões da Segurança Social, as pensões de velhice (68,0%), são as que têm maior peso no total de pensões, seguidas das pensões de sobrevivência (24,0%) e, das pensões de invalidez (8,0%).


Em março de 2017, foram pagas 2 031 113 pensões de velhice, menos 1849 pensões do que em fevereiro do mesmo ano.

Considerando o mês de março de 2016, registou-se um aumento de 0,4%, ou seja, foram atribuídas mais 7995 pensões de velhice.

As mulheres detiveram 52,9% do total de pensões de velhice e os homens os restantes 47,1%.



Nº DE PENSÕES DE SOBREVIVÊNCIA



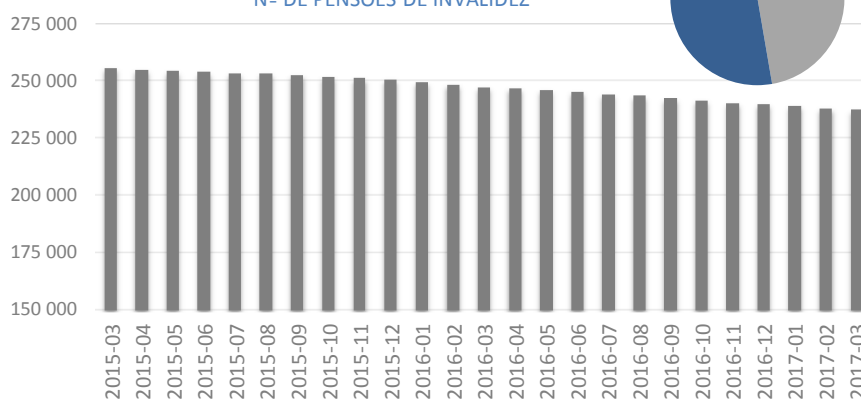
Foram processadas 714 603 pensões de sobrevivência em março de 2017, observando-se uma redução de 2555 pensões relativamente ao mês anterior (-0,4%). Face ao mês homólogo, existiram menos 2702 pensões, o que representou uma descida de 0,4%.

É o sexo feminino que continua a deter a maioria das pensões de sobrevivência (81,5% do total).

A concessão de pensões de invalidez diminuiu em 0,3% quando comparada com o mês anterior, totalizando 237 358 pensões, em março de 2017. Registou-se uma variação homóloga de menos 4,0%, ou seja, menos 9915 pensões de invalidez.

Os pensionistas do sexo masculino, neste mês, representavam 52,7% do total das pensões de invalidez.

Nº DE PENSÕES DE INVALIDEZ

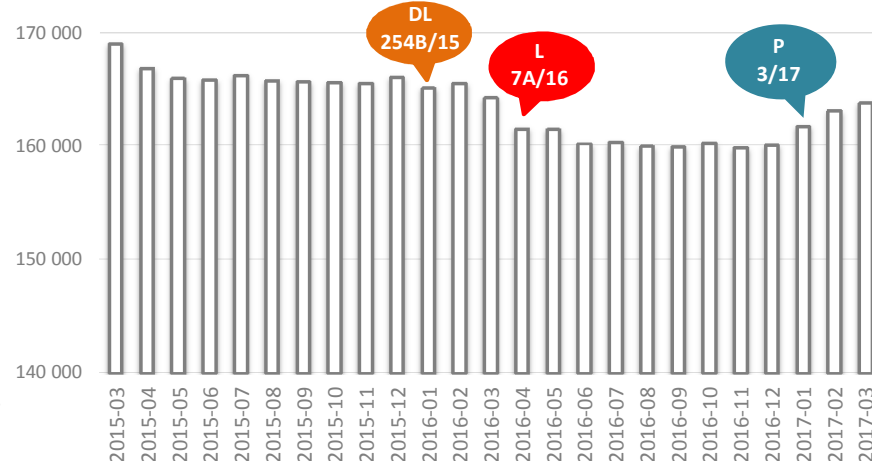


Complemento Solidário para Idosos

Em março de 2017, o número de beneficiários do CSI aumentou 0,4% face ao mês anterior, chegando a 163 749 idosos (mais 733 indivíduos). A inversão de tendência, verificada desde o início do ano, deve-se ao incremento no valor de referência do CSI (Portaria n.º 3/2017, de 3 de janeiro), bem como aos efeitos da campanha de divulgação em torno desta medida.

Relativamente ao período homólogo, notou-se uma ligeira diminuição no número de beneficiários (menos 440).

Nº DE BENEFICIÁRIOS DO CSI



SIGLAS

MTSSS Ministério do Trabalho, Solidariedade e Segurança Social; **GEP** Gabinete de Estratégia e Planeamento; **D.L** Decreto-Lei; **L** Lei; **P** Portaria

RG Regime Geral; **RNCE** Regime Não Contributivo e Equiparados; **RESSAA** Regime Especial de Segurança Social das Atividades Agrícolas; **RSI** Rendimento Social de Inserção; **CSI** Complemento Solidário para Idosos

Qualquer informação relativa a conceitos e notas estão presentes nos ficheiros disponibilizados pelo Instituto de Informática, IP em <http://www.seg-social.pt/estatisticas>

Gabinete de Estratégia e Planeamento do Ministério do Trabalho, Solidariedade e Segurança Social

Lisboa, 20 de abril de 2017

Praça de Londres, n.º 2 - 5.º andar, 1049 - 056 Lisboa ☎ 21 595 33 00 - Internet: <http://www.gep.msess.gov.pt>