



GABINETE DE ESTRATÉGIA E PLANEAMENTO

Síntese de informação estatística da Segurança Social

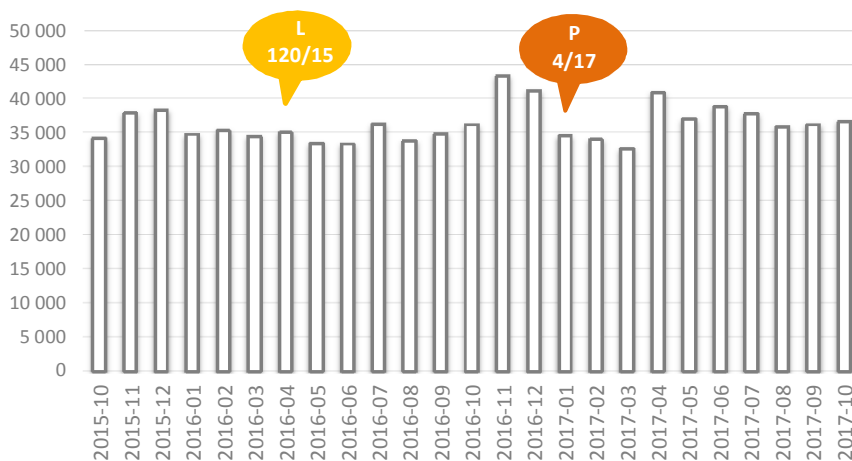
outubro 2017

A partir da informação mensal divulgada pelo Instituto de Informática do Ministério do Trabalho, Solidariedade e Segurança Social (MTSSS), o Gabinete de Estratégia e Planeamento (GEP) apresenta a análise da informação mensal sobre prestações por parentalidade, familiares, doença, desemprego, Rendimento Social de Inserção (RSI), pensões de invalidez, de velhice e de sobrevivência e Complemento Solidário para Idosos (CSI).

Pela primeira vez são disponibilizados os dados da Prestação Social para a Inclusão.

Prestações por Parentalidade

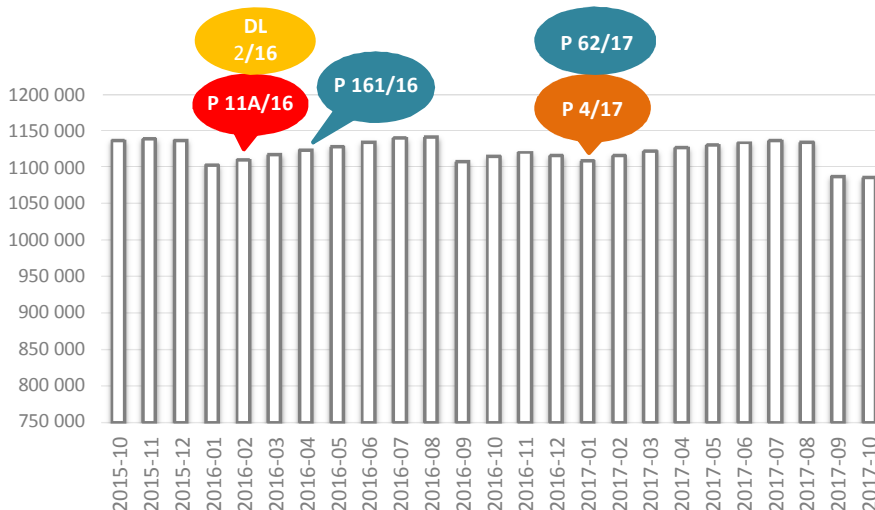
Nº DE BENEFICIÁRIOS COM PRESTAÇÕES POR PARENTALIDADE



As prestações por parentalidade abrangeram 36 684 indivíduos, em outubro de 2017, mais 1,4% em relação ao mês anterior e mais 1,5% face a outubro de 2016. O número de beneficiários destas prestações é na maioria do sexo feminino (25 048 mulheres e 11 636 homens), no entanto, entre setembro e outubro de 2017, o crescimento relativo foi mais expressivo no sexo masculino (2,1% face a 1,0% do sexo feminino) .

Prestações Familiares

Nº DE TITULARES DE ABONO DE FAMÍLIA



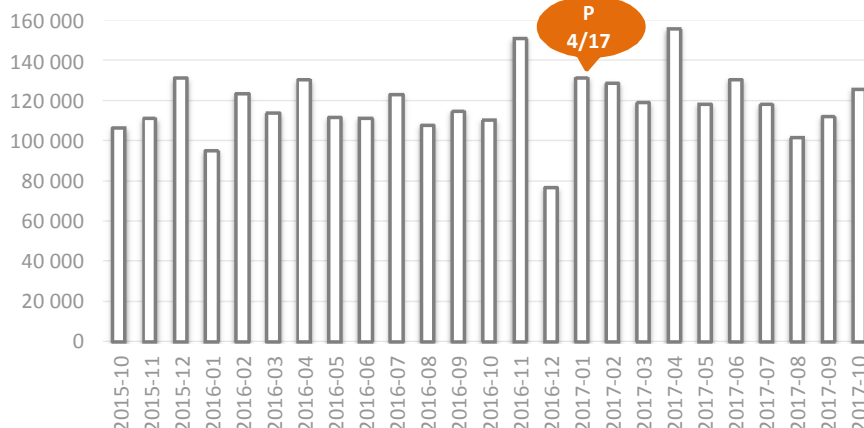
Em outubro de 2017, foram processados 1 084 605 abonos de família, o que significou menos 2 511 crianças e jovens contabilizados relativamente ao valor revisto do mês anterior (1 087 116) e menos 29 205 abonos em relação a outubro de 2016, correspondendo a -2,6% de variação homóloga.

Apesar da diminuição verificada entre setembro e outubro, os processamentos de setembro foram revistos em alta devido às reentradas após entrega de prova escolar.

Subsídio por Doença

Nº DE BENEFICIÁRIOS DO SUBSÍDIO POR DOENÇA

Em outubro de 2017, foram pagos 126 018 subsídios por doença: 75 793 a beneficiários do sexo feminino, que corresponde a 60,1% do total e 50 225 a beneficiários do sexo masculino, que representa 39,9% do total. Houve uma subida de 12,3% no total de beneficiários, face ao mês anterior. Nas mulheres, o aumento foi de 13,0% e, nos homens, de 11,2%. No período homólogo, verificou-se um acréscimo de 14,0% no total.



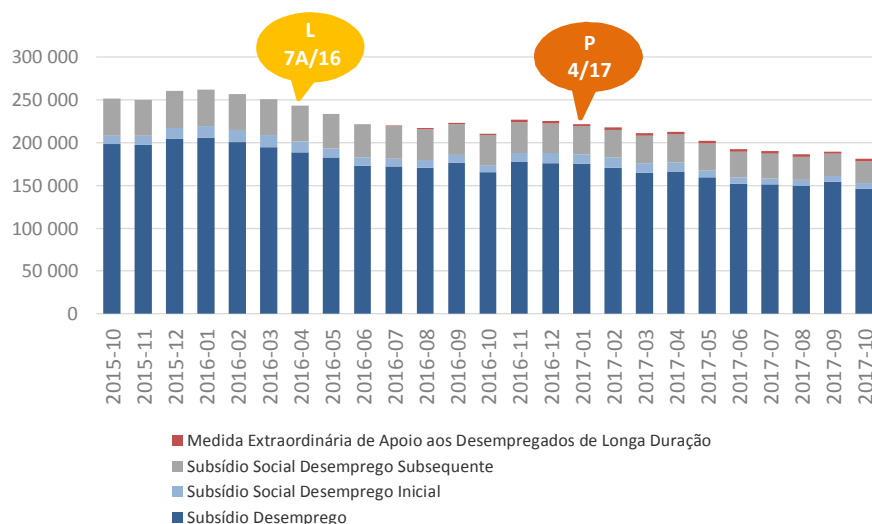
Prestações de Desemprego

Foram processadas 180 164 prestações de desemprego, em outubro de 2017. O total das prestações de desemprego constituíram menos 4,7% do que em setembro de 2017 e menos 14,2% face a outubro de 2016.

O número de beneficiários do subsídio de desemprego foi de 146 226, menos 5,3% face ao mês anterior e menos 11,8% considerando o período homólogo.

No subsídio social de desemprego inicial, verificou-se uma redução de 1,9% no número de beneficiários, relativamente a setembro de 2017 e uma redução de 18,4% considerando outubro de 2016, num total de 6 750 subsídios atribuídos.

Nº DE BENEFICIÁRIOS COM PRESTAÇÕES DE DESEMPREGO



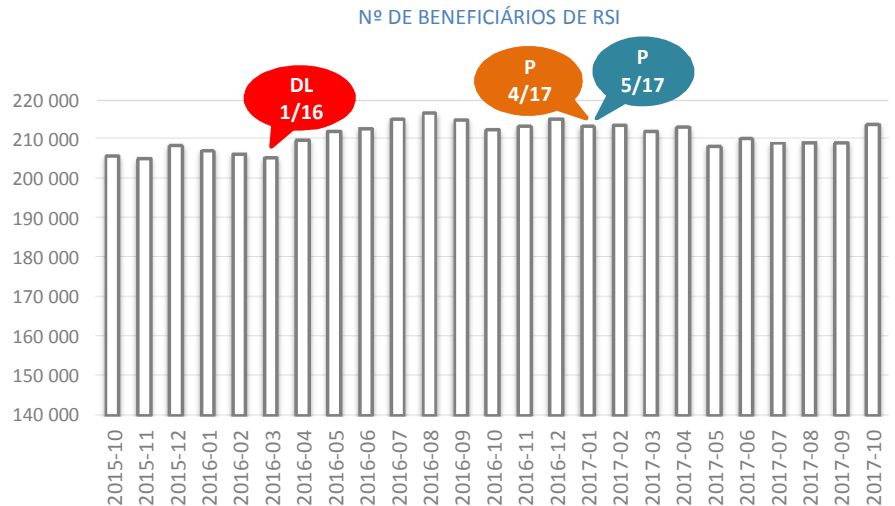
Em outubro de 2017, o número de desempregados com subsídio social de desemprego subsequente foi de 25 489, menos 320 indivíduos relativamente a setembro, representando uma redução de 1,2% com menos 9 115 subsidiados, traduzida num decréscimo de 26,3% face ao mês homólogo.

A medida extraordinária de apoio aos desempregados de longa duração, em outubro de 2017, abrangeu 2 599 indivíduos, menos 44 beneficiários do que em setembro de 2017.

Numa análise comparativa com o período homólogo, por sexo: verificaram-se decréscimos no número de beneficiários do sexo feminino e masculino com prestações de desemprego (-9,3% e -19,3%, respetivamente); por idades: houve uma diminuição das prestações processadas em praticamente todos os grupos etários considerados, mais expressiva entre 45 e 54 anos (-19,8%) e com 24 ou menos anos (-14,1%).

Rendimento Social de Inserção

Contabilizaram-se 213 649 beneficiários de RSI, em outubro de 2017, refletindo um aumento de 2,2% em relação ao mês anterior. Em termos homólogos, este apoio social abrangeu mais 1 360 indivíduos, ou seja, verificou-se um acréscimo de 0,6% no total de indivíduos a receber RSI. Por grupos etários, 32,2% dos beneficiários tinham menos de 18 anos; 14,7% entre os 18 e os 29 anos; 11,5% dos 30 aos 39 anos; 15,3% dos 40 aos 49 anos e 26,3% com 50 ou mais anos.



Prestação Social para a Inclusão

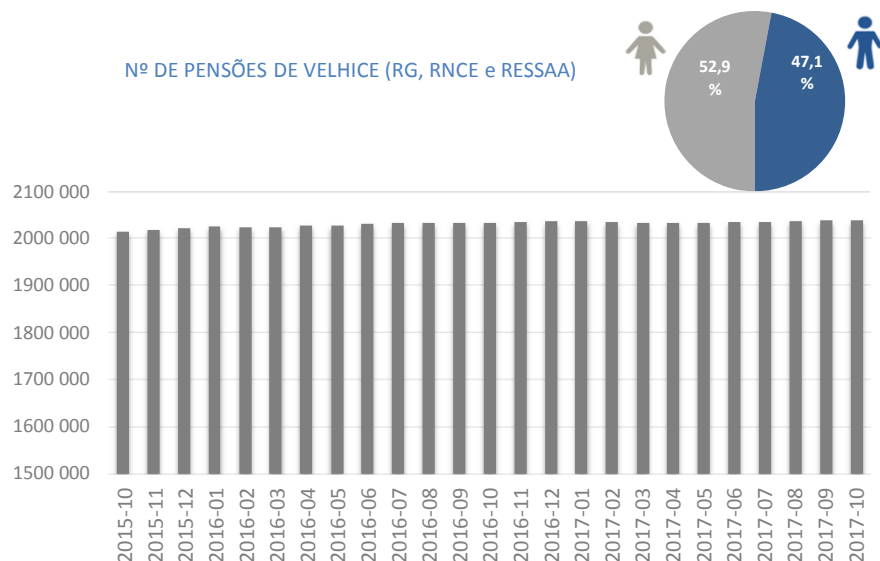
A Prestação Social para a Inclusão, introduzida pelo Decreto-lei n.º126-A/2017, de 6 de outubro, visa garantir às pessoas com deficiência ou incapacidade o cumprimento dos seus direitos em situação de igualdade de oportunidades, visa compensar os encargos gerais acrescidos que resultam da situação de deficiência, tendo em vista promover a autonomia e inclusão social da pessoa com deficiência, combater a pobreza das pessoas com deficiência e compensar encargos específicos resultantes da situação de deficiência. No mês da implementação da componente base, registaram-se 13 129 processamentos.



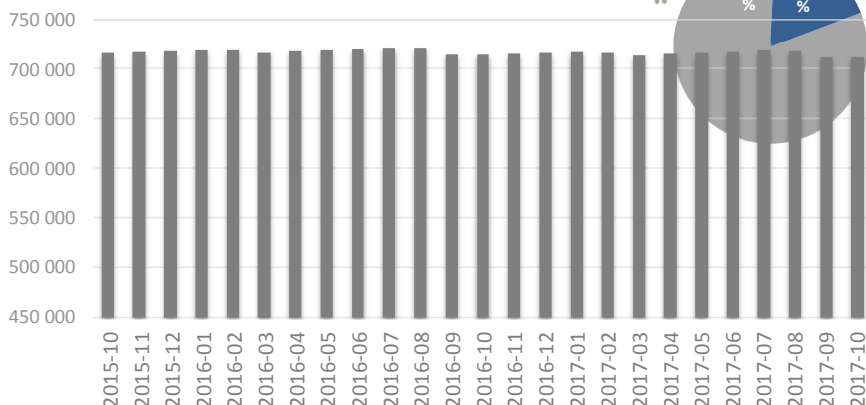
Pensões

Em outubro de 2017, existiram 2 036 055 pensões de velhice, mais 470 pensões do que em setembro do mesmo ano. Tendo em conta o mês homólogo, houve um aumento de 4 293 pensões de velhice (0,2%).

Analisando por sexo, foram atribuídas 1 078 083 pensões de velhice às mulheres (52,9% do total) e 957 972 aos homens (47,1% do total).



Nº DE PENSÕES DE SOBREVIVÊNCIA



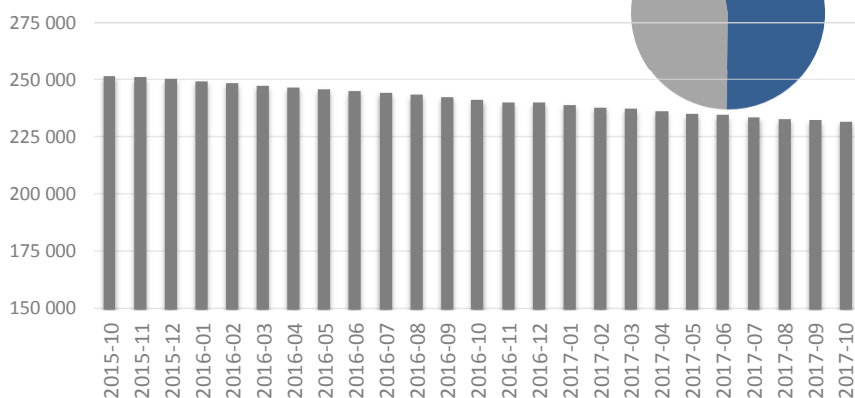
O número de pensões de sobrevivência foi de 712 788, em outubro de 2017, um acréscimo de 329 pensões relativamente ao mês anterior. Face a outubro de 2016, existiram menos 2 089 pensões, revelando uma descida de 0,3%.

A atribuição de pensões desta natureza é feita, maioritariamente, ao sexo feminino que detém 81,6% do total das mesmas.

Em outubro de 2017, foram concedidas 231 618 pensões de invalidez, uma redução de 0,3% (menos 634 pensões) em comparação com setembro de 2017. Relacionando com outubro do ano anterior, existiram menos 9 709 pensões de invalidez, refletindo um decréscimo de 4,0%.

Face ao total de pensões de invalidez processadas, ao sexo masculino foram entregues 122 703 pensões (53,0% do total) e ao sexo feminino foram atribuídas 108 915 pensões (47,0% do total).

Nº DE PENSÕES DE INVALIDEZ

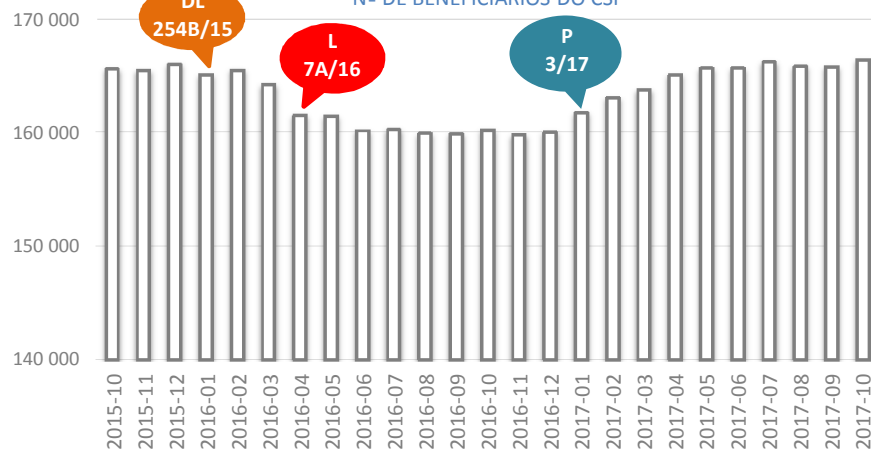


Complemento Solidário para Idosos

Em outubro de 2017, o número de beneficiários do CSI subiu 0,4% relativamente a setembro de 2017 (mais 601 idosos), abrangendo 166 337 indivíduos (116 799 do sexo feminino e 49 538 do sexo masculino).

Comparando com o período homólogo, notou-se um incremento de 6 130 indivíduos inseridos nesta medida (4 306 do sexo feminino e 1 824 do sexo masculino), representando aumentos de 3,8% no total e por sexo.

Nº DE BENEFICIÁRIOS DO CSI



SIGLAS

MTSSS Ministério do Trabalho, Solidariedade e Segurança Social; **GEP** Gabinete de Estratégia e Planeamento; **D.L.** Decreto-Lei; **L.** Lei; **P.** Portaria

RG Regime Geral; **RNCFE** Regime Não Contributivo e Equiparados; **RESSAA** Regime Especial de Segurança Social das Atividades Agrícolas; **RSI** Rendimento Social de Inserção; **CSI** Complemento Solidário para Idosos;

Qualquer informação relativa a conceitos e notas estão presentes nos ficheiros disponibilizados pelo Instituto de Informática, IP em <http://www.seg-social.pt/estatisticas>

Gabinete de Estratégia e Planeamento do Ministério do Trabalho, Solidariedade e Segurança Social

Lisboa, 20 de novembro de 2017

Praça de Londres, nº 2 – 5º andar, 1049 – 056 Lisboa ☎ 21 595 33 00 – Internet: <http://www.gep.msess.gov.pt>