



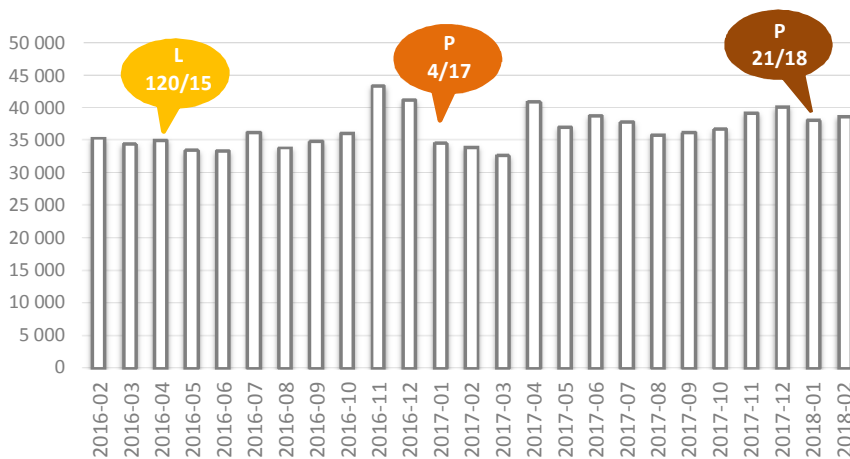
Síntese de informação estatística da Segurança Social

fevereiro 2018

A partir da informação mensal divulgada pelo Instituto de Informática do Ministério do Trabalho, Solidariedade e Segurança Social (MTSSS), o Gabinete de Estratégia e Planeamento (GEP) apresenta a análise da informação mensal sobre prestações por parentalidade, familiares, doença, desemprego, Rendimento Social de Inserção (RSI), pensões de invalidez, de velhice e de sobrevivência, Complemento Solidário para Idosos (CSI) e Prestação Social para a Inclusão.

Prestações por Parentalidade

Nº DE BENEFICIÁRIOS COM PRESTAÇÕES POR PARENTALIDADE

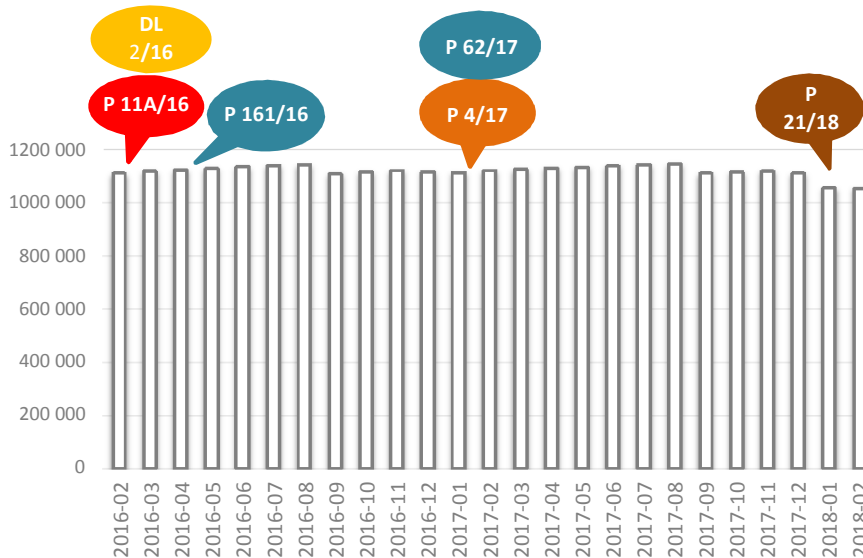


As prestações por parentalidade abrangeram 38 723 indivíduos, em fevereiro de 2018, revelando acréscimos de 1,5% (mais 588 indivíduos) face ao mês anterior e de 13,9% (mais 4 736 beneficiários) relativamente a fevereiro de 2017.

O número de beneficiários destas prestações é na maioria do sexo feminino (26 619 mulheres e 12 104 homens), tendo crescido 2,1% considerando janeiro de 2018 e 11,9% tendo em conta o período homólogo. No que diz respeito aos indivíduos do sexo masculino, houve aumentos de 0,4% em relação ao mês anterior e de 18,7% face a fevereiro de 2017.

Prestações Familiares

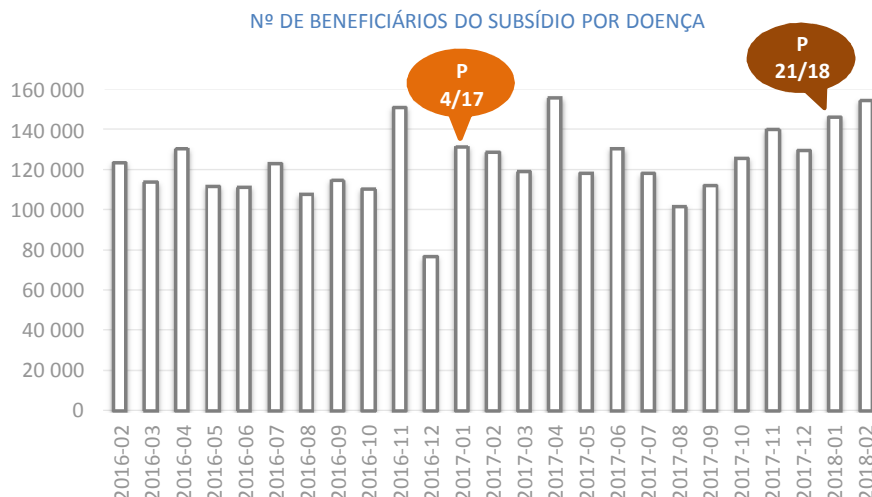
Nº DE TITULARES DE ABONO DE FAMÍLIA



Em fevereiro de 2018, foram processados 1 053 103 abonos de família, traduzidos num decréscimo de 442 crianças e jovens face ao valor revisto do mês anterior (1 053 545) e menos 65 703 face a fevereiro de 2017. O número de processamentos de janeiro foi revisto em alta, incluindo as reentradas após a apresentação dos rendimentos anuais, ou seja, considerando-se mais 11 064 processamentos face ao valor apresentado no mês anterior (1 042 039), como antecipado na síntese de janeiro de 2018. A reavaliação dos rendimentos anuais do agregado familiar origina reduções temporárias do número de titulares, devido a atrasos na renovação por parte dos requerentes, sendo este número atualizado nos meses subsequentes.

Subsídio por Doença

Foram processados 154 389 subsídios por doença, em fevereiro de 2018: 94 014 a beneficiários do sexo feminino (60,9%) e 60 375 a beneficiários do sexo masculino (39,1%). Relativamente ao mês anterior e ao período homólogo, apuraram-se subidas de 5,5% e de 19,8%, respetivamente, no total de beneficiários. No sexo feminino, os aumentos foram de 6,3% em termos mensais e de 19,5% em termos homólogos. No sexo masculino, verificaram-se acréscimos de 4,2% face ao mês anterior e de 20,2% comparativamente a fevereiro de 2017.

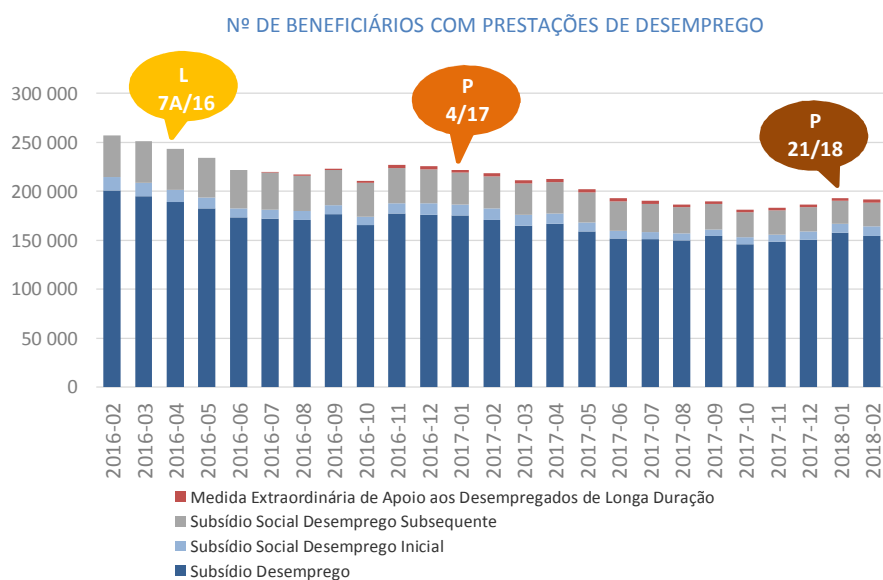


Prestações de Desemprego

Em fevereiro de 2018, o número de beneficiários com prestações de desemprego foi de 190 625, menos 0,9% face ao mês anterior e menos 12,3% em relação ao mês homólogo.

Quanto ao subsídio de desemprego, foram processados 154 564 subsídios, menos 1,8% face a janeiro de 2018 e menos 9,6% considerando o mês de fevereiro de 2017.

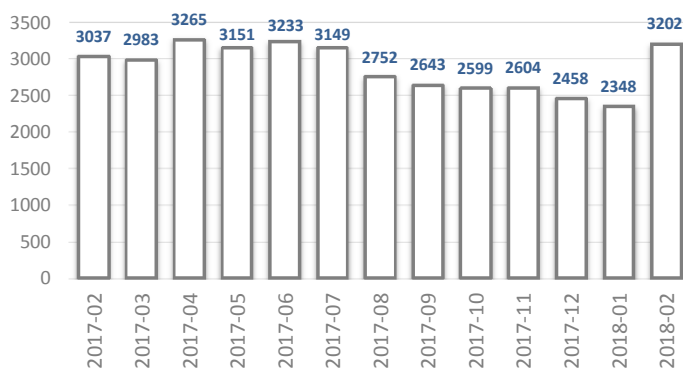
O subsídio social de desemprego inicial abrangeu 9 795 indivíduos, mais 5,7% (mais 532 indivíduos) do que em janeiro de 2018 e menos 15,5% (menos 1 798 indivíduos) quando comparado com o período homólogo.



O número de beneficiários do subsídio social de desemprego subsequente foi de 23 800, em fevereiro de 2018, menos 26 desempregados relativamente a janeiro e menos 8 809 indivíduos face a fevereiro de 2017.

A medida extraordinária de apoio aos desempregados de longa duração abrangeu 3 202 indivíduos, em fevereiro de 2018 e traduziu-se numa subida de 36,4% face a janeiro de 2018 (mais 854 indivíduos). Em termos homólogos, verificou-se uma subida de 5,4%, com mais 165 beneficiários do que em igual período do ano anterior. Para este crescimento contribuiu a alteração prevista na Lei do OE/2018, que muda o período de elegibilidade de 360 para 180 dias, contados desde a cessação do subsídio social de desemprego.

Nº DE BENEFICIÁRIOS DA MEDIDA EXTRAORDINÁRIA DE APOIO AO DESEMPREGO DE LONGA DURAÇÃO



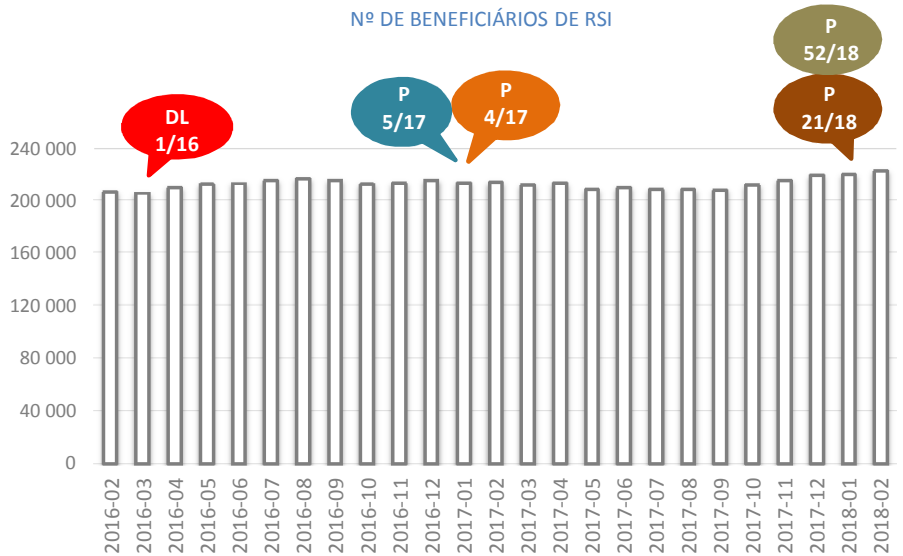
Rendimento Social de Inserção

Com a Portaria nº 52/2018, o valor de referência do RSI passou para os 43,525% do IAS, equivalendo a 186,68 euros.

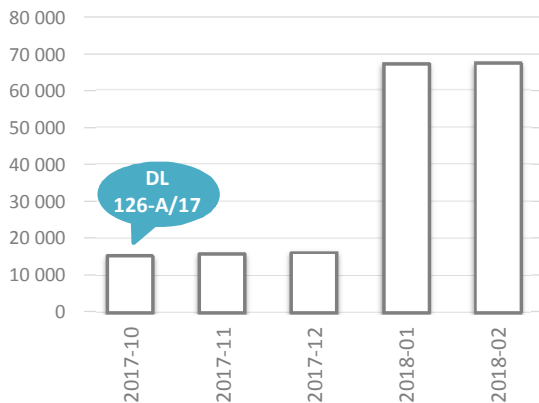
Em fevereiro de 2018, existiram 222 390 beneficiários de RSI, um acréscimo mensal de 1,4% (mais 3 061 indivíduos). Em relação a fevereiro de 2017, a subida foi de 4,2% (mais 9 037 beneficiários).

A prestação média de RSI foi de 114,16 euros por beneficiário, mais 0,2% do que no mês anterior (113,94 euros) e mais 1,6% do que em fevereiro de 2017 (112,31 euros).

Por família, a prestação média foi de 257,41 euros.



Prestação Social para a Inclusão

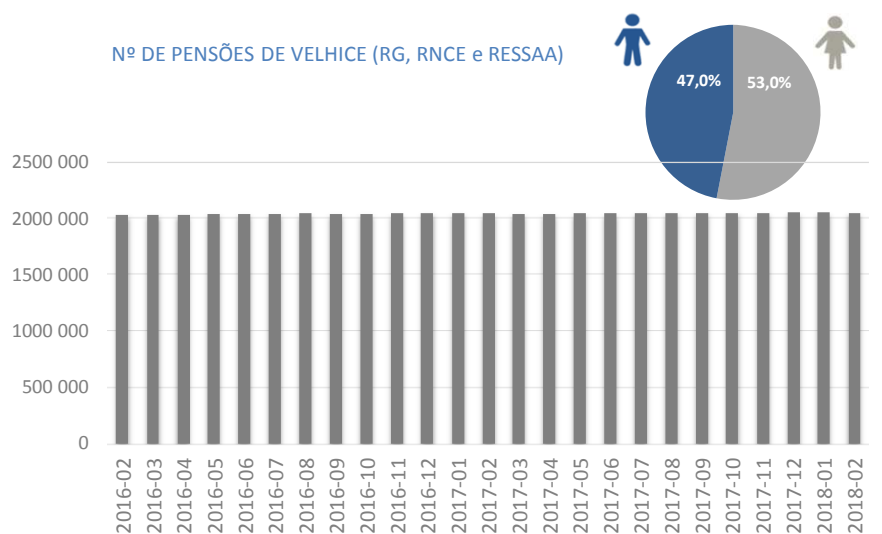


O número de beneficiários com prestação social para a inclusão foi de 67 396, em fevereiro de 2018, mais 70 beneficiários face ao número revisto do mês anterior (67 326), revelando um acréscimo de 0,1% no número de beneficiários desta prestação iniciada no mês de outubro de 2017.

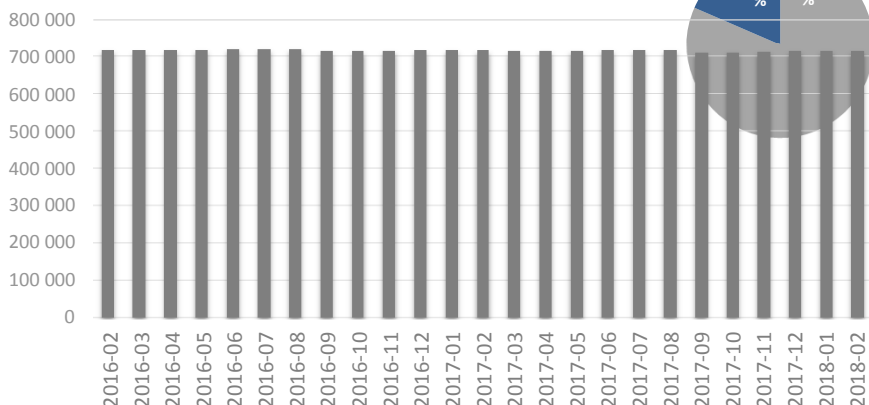
Pensões

Em fevereiro de 2018, o número de pensões de velhice foi de 2 036 729, menos 1 131 pensões atribuídas face ao mês anterior (-0,1%). Considerando o mês de fevereiro de 2017 foram atribuídas mais 3 767 pensões de velhice, indicando um aumento de 0,2%.

As mulheres representaram 53,0% do total de pensões de velhice (1 079 281 pensões) e os homens constituíram os 47,0% remanescentes (957 448 pensões).



Nº DE PENSÕES DE SOBREVIVÊNCIA



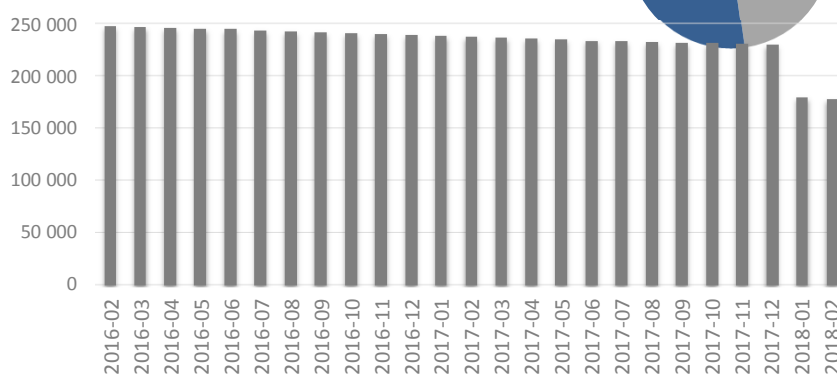
Em fevereiro de 2018, foram processadas 715 111 pensões de sobrevivência, revelando uma redução de 272 pensões relativamente ao mês anterior. Em relação ao mês homólogo, contabilizaram-se menos 2 047 pensões, revelando uma descida de 0,3%.

Do total das pensões de sobrevivência, 81,5% são atribuídas ao sexo feminino.

Foram processadas 178 625 pensões de invalidez, em fevereiro de 2018, diminuindo 0,6% (menos 1 011 pensões) comparativamente com o mês anterior. Tendo em conta fevereiro de 2017, existiram menos 59 445 pensões desta eventualidade, traduzindo uma redução de 25,0%, explicada pela transferência das pensões sociais de invalidez para o conjunto das prestações sociais para a inclusão.

A maior proporção das pensões de invalidez é atribuída a pensionistas do sexo masculino (52,2%).

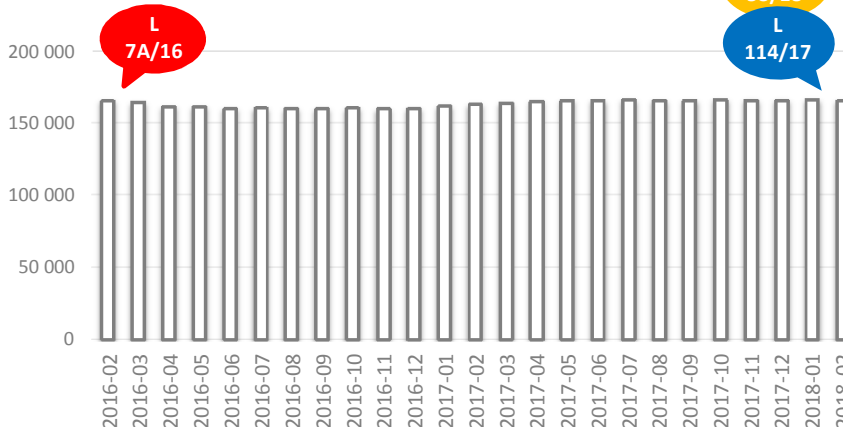
Nº DE PENSÕES DE INVALIDEZ



Complemento Solidário para Idosos

A Portaria nº 53/2018 fixou o valor de referência anual do CSI nos 5 175,82 euros (mais 1,8 % face ao valor de referência anterior), potenciando a entrada de novos beneficiários na medida e aumentando o valor da prestação para os atuais beneficiários. Em fevereiro de 2018, o número de beneficiários do CSI foi de 165 398 idosos, mais 2 382 beneficiários face ao período homólogo, indicando um crescimento de 1,5%. Relativamente ao mês anterior verificou-se um decréscimo de 0,4% (menos 740 idosos).

Nº DE BENEFICIÁRIOS DO CSI



SIGLAS

MTSSS Ministério do Trabalho, Solidariedade e Segurança Social; **GEP** Gabinete de Estratégia e Planeamento; **D.L.** Decreto-Lei; **L.** Lei; **P.** Portaria
RG Regime Geral; **RNCE** Regime Não Contributivo e Equiparados; **RESSAA** Regime Especial de Segurança Social das Atividades Agrícolas; **RSI** Rendimento Social de Inserção; **CSI** Complemento Solidário para Idosos

Qualquer informação relativa a conceitos e notas estão presentes nos ficheiros disponibilizados pelo Instituto de Informática, IP em <http://www.seg-social.pt/estatisticas>

Gabinete de Estratégia e Planeamento do Ministério do Trabalho, Solidariedade e Segurança Social

Lisboa, 20 de março de 2018

Praça de Londres, nº 2 - 5º andar, 1049 - 056 Lisboa ☎ 21 595 33 00 - Internet: <http://www.gep.mtsss.gov.pt>