



GABINETE DE ESTRATÉGIA E PLANEAMENTO

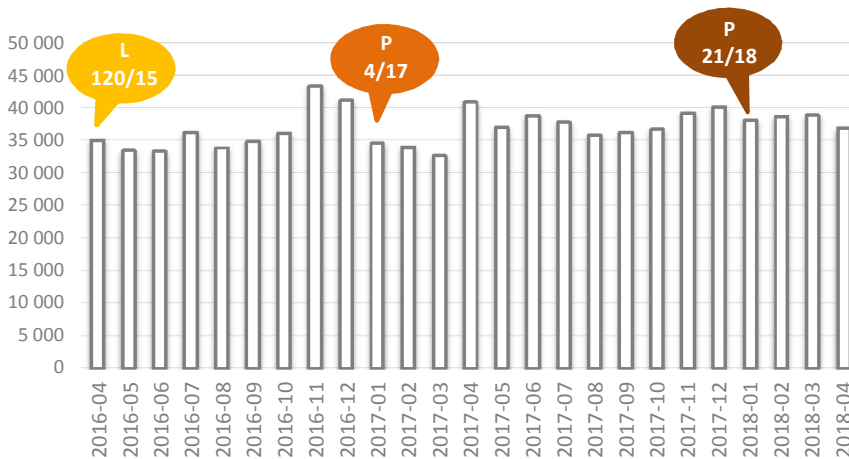
Síntese de informação estatística da Segurança Social

abril 2018

A partir da informação mensalmente divulgada pelo Instituto de Informática do Ministério do Trabalho, Solidariedade e Segurança Social (MTSSS), o Gabinete de Estratégia e Planeamento (GEP) apresenta a análise da informação mensal sobre prestações por parentalidade, familiares, de doença, de desemprego, Rendimento Social de Inserção (RSI), pensões de velhice, de sobrevivência e de invalidez, Complemento Solidário para Idosos (CSI) e Prestação Social para a Inclusão.

Prestações por Parentalidade

Nº DE BENEFICIÁRIOS COM PRESTAÇÕES POR PARENTALIDADE

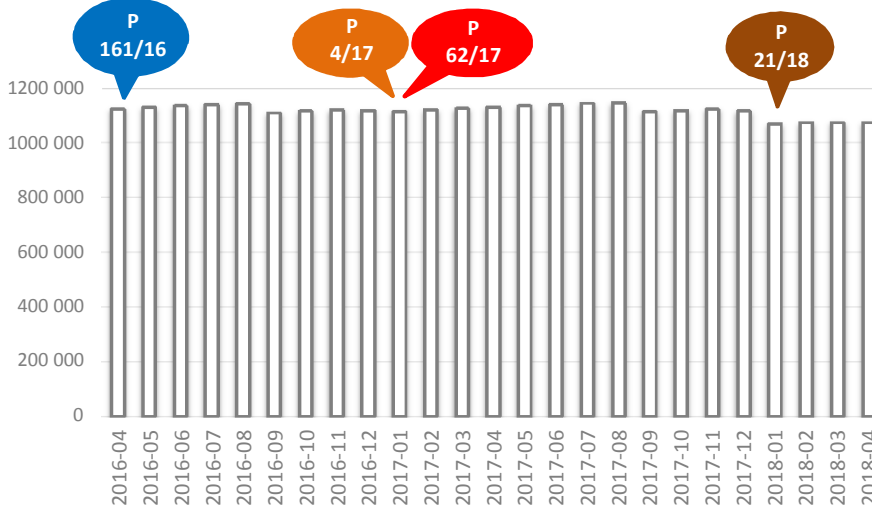


Em abril de 2018, as prestações por parentalidade (subsídio parental inicial, subsídio parental alargado e subsídio social parental inicial) abrangeram 36 900 indivíduos, traduzindo um decréscimo de 5,0% comparativamente a março de 2018 e de 9,8% face a abril de 2017.

Os beneficiários destas prestações foram, essencialmente, do sexo feminino (25 488 indivíduos), existindo menos 1339 beneficiários face ao mês anterior, e do sexo masculino (11 412 indivíduos) menos 612 beneficiários, em relação a março de 2018.

Prestações Familiares

Nº DE TITULARES DE ABONO DE FAMÍLIA



Em abril de 2018, o número de abonos de família processados foi de 1 072 391, menos 983 crianças e jovens titulares face ao valor revisto do mês anterior (1 073 374) e menos 57 437 titulares em relação a abril de 2017, registando uma variação homóloga de -5,1%.

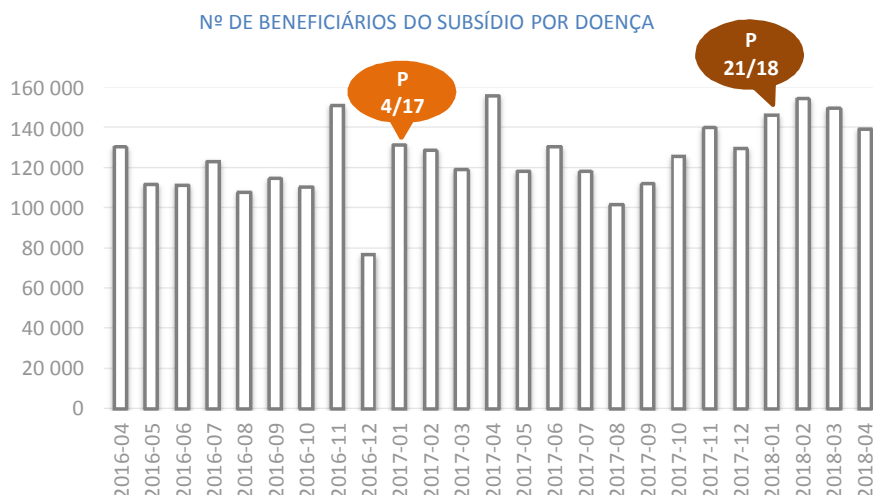
De notar que o número de abonos de família apresentado na síntese do mês anterior (1 063 723) foi revisto em alta, acrescentando 9 651 abonos, o que corresponde, em parte, a reentradas na sequência da apresentação dos rendimentos anuais.

A reavaliação dos rendimentos anuais do agregado familiar origina reduções temporárias do número de titulares, devido a atrasos na renovação por parte dos requerentes, sendo este número atualizado nos meses subsequentes.

Subsídio por Doença

Em abril de 2018, foram atribuídos 139 452 subsídios por doença, uma descida de 6,8% comparativamente a março do mesmo ano. Face a abril do ano anterior, deu-se um decréscimo de 10,7%.

Os beneficiários do sexo feminino representaram 60,2% do total, apresentando-se em superioridade em todos os grupos etários, enquanto os restantes 39,8% corresponderam a beneficiários do sexo masculino.



Prestações de Desemprego

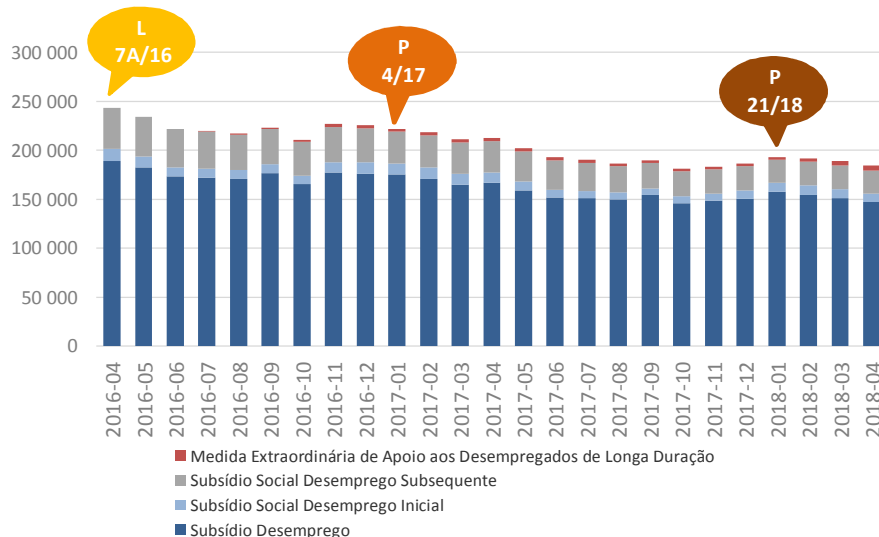
O número de beneficiários com prestações de desemprego foi de 183 733, em abril de 2018, evidenciando menos 2,4% considerando o mês anterior e menos 13,1% face ao mês homólogo.

Foram atribuídos 147 485 subsídios de desemprego, menos 2,5% relativamente a março de 2018 e menos 11,4% atendendo ao período homólogo.

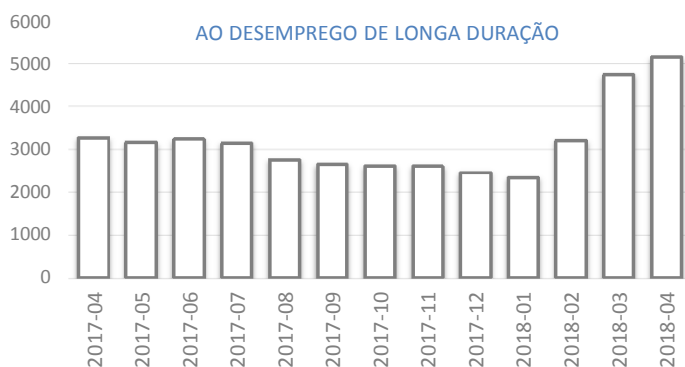
O subsídio social de desemprego inicial diminuiu 8,4% comparativamente a março de 2018 e, no período homólogo, reduziu 19,3%.

Entre março e abril de 2018, existiram menos 402 beneficiários de subsídio social de desemprego subsequente, representando uma descida de 1,7%. Tendo em consideração abril de 2017, detetou-se um decréscimo de 27,6% (menos 8 965 indivíduos).

Nº DE BENEFICIÁRIOS COM PRESTAÇÕES DE DESEMPREGO



Nº DE BENEFICIÁRIOS DA MEDIDA EXTRAORDINÁRIA DE APOIO AO DESEMPREGO DE LONGA DURAÇÃO



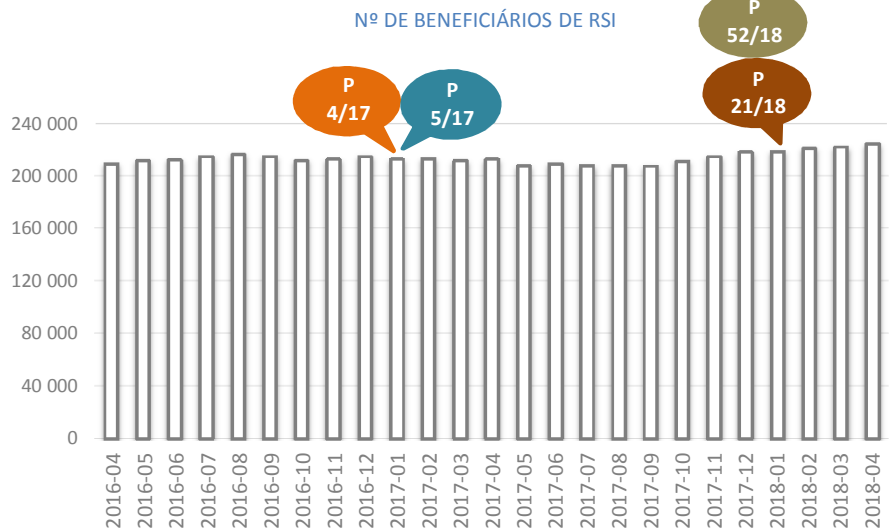
O valor médio das prestações de desemprego desceu face ao mês anterior, passando dos 485,60 euros para os 479,87 euros, em abril de 2018, tendo aumentado 6,8% face a abril de 2017.

Desde a redução do período de elegibilidade de 360 para 180 dias na medida extraordinária de apoio aos desempregados de longa duração (Lei do OE/2018), que se tem alargado o benefício a um maior número de indivíduos. Em abril de 2018, esta prestação chegou a 5 138 indivíduos, verificando-se um aumento de 8,5% e de 57,4% face ao mês anterior e mês homólogo, respetivamente.

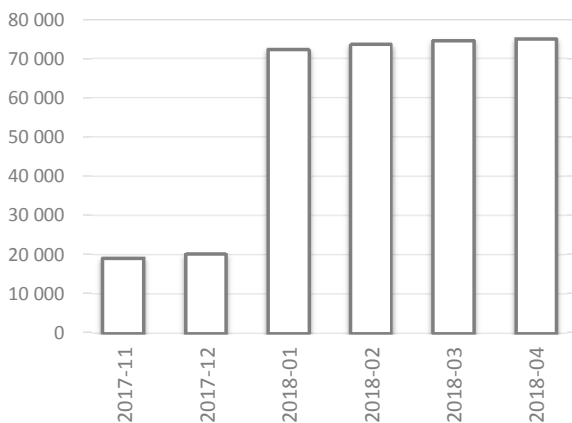
Rendimento Social de Inserção

Em abril de 2018, contabilizaram-se 224 634 beneficiários de RSI, um aumento de 1,1% em relação ao mês anterior. Considerando abril de 2017, o RSI alcançou mais 5,5% de beneficiários, ou seja, mais 11 743 indivíduos.

A prestação média de RSI, por indivíduo, foi de 114,25 euros, um incremento de 0,2% face ao valor do mês anterior (114,00 euros) e mais 2,1% do que em abril de 2017 (111,91 euros). Por família, a prestação média de RSI foi de 257,81 euros, mais 0,1% do que o valor de março de 2018 e mais 0,7% do que no período homólogo.



Prestação Social para a Inclusão



A prestação social para a inclusão abrangeu 70 045 indivíduos, em abril de 2018, mais 387 indivíduos relativamente ao valor revisto do mês anterior (74 658), o que significou um acréscimo de 0,5% no número de beneficiários desta prestação.

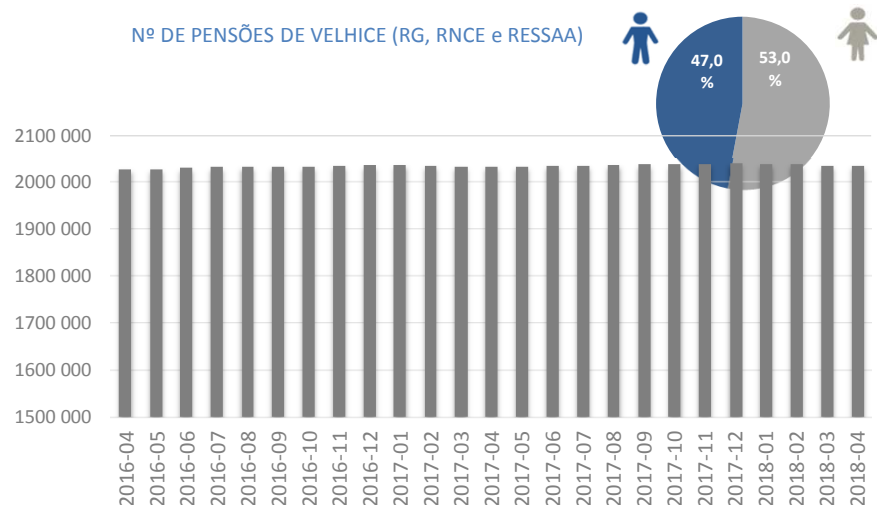
O aumento verificado em 2018, deveu-se à conversão oficiosa das pensões sociais de invalidez nesta prestação.

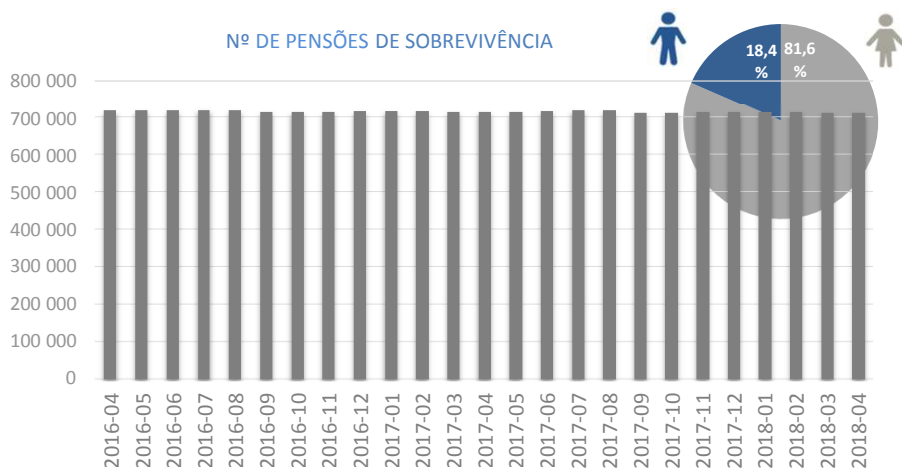
Pensões

Nº DE PENSÕES DE VELHICE (RG, RNCE e RESSAA)

Em abril de 2018, foram processadas 2 033 522 pensões de velhice, menos 362 pensões do que em março de 2018. Considerando o mês de abril de 2017, houve um aumento de 0,1%, ou seja, mais 1 695 pensões de velhice.

Por sexo, foram atribuídas 1 077 196 pensões de velhice (53,0% do total) a pensionistas do sexo feminino e 956 326 pensões de velhice (47,0% do total) a pensionistas do sexo masculino.



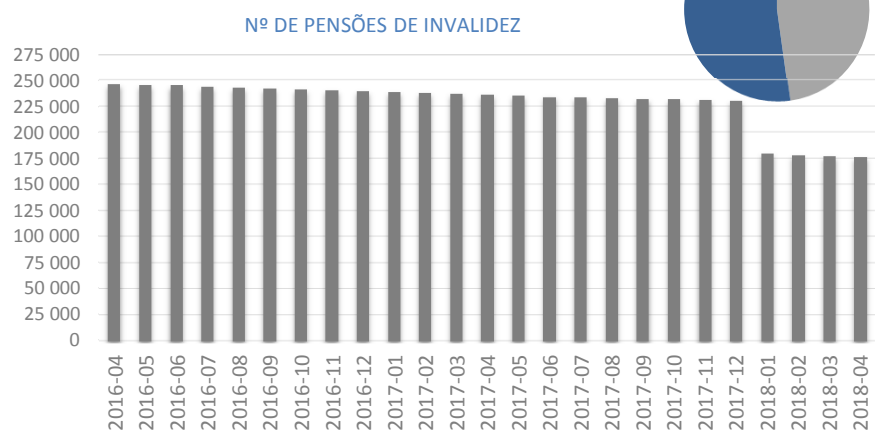


Em abril de 2018, foram registadas 712 174 pensões de sobrevivência, representando mais 35 pensões face a março de 2018.

Comparativamente a abril de 2017, existiram menos 3 413 pensões apontando uma descida de 0,5%.

A maior proporção do total das pensões de sobrevivência foi do sexo feminino (580 953), alcançando 81,6% do total de pensões desta eventualidade.

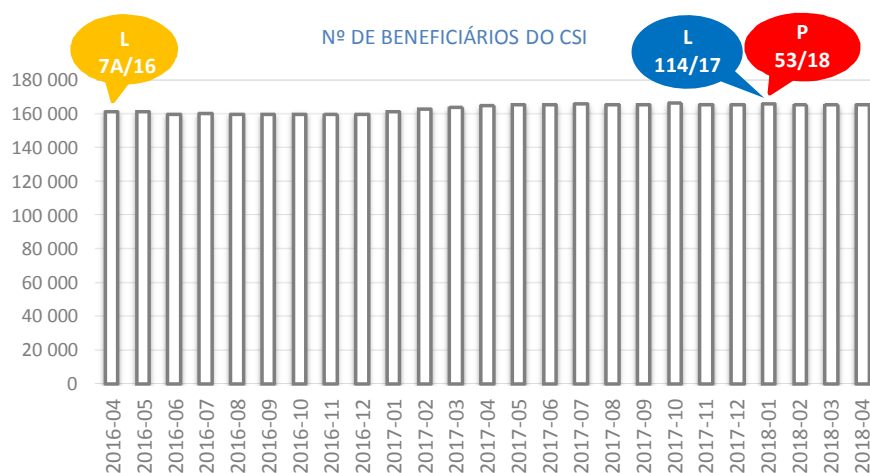
A concessão de pensões de invalidez, em abril de 2018, diminuiu 0,7% face a março de 2018, tendo sido processadas 176 361 pensões: 84 280 pensões para as mulheres e 92 081 para os homens representando 47,8% e 52,2% do total, respetivamente. Tendo em conta o período homólogo, registaram-se menos 59 943 pensões, revelando uma redução de 25,4%, explicada pela transferência de beneficiários da pensão social de invalidez para a prestação social para a inclusão.



Complemento Solidário para Idosos

O número de beneficiários do CSI, em abril de 2018, foi de 165 750, correspondendo a um aumento de 0,2% face ao mês anterior, com inclusão de mais 322 indivíduos e um aumento de 0,4%, em termos homólogos, evidenciando mais 675 beneficiários.

No total de prestações pagas, 116 522 destinaram-se ao sexo feminino (70,3% do total) e 49 228 ao sexo masculino (29,7% do total).



SIGLAS

MTSSS Ministério do Trabalho, Solidariedade e Segurança Social; **GEP** Gabinete de Estratégia e Planeamento; **D.L.** Decreto-Lei; **L** Lei; **P** Portaria

RG Regime Geral; **RNCF** Regime Não Contributivo e Equiparados; **RESSAA** Regime Especial de Segurança Social das Atividades Agrícolas; **RSI** Rendimento Social de Inserção; **CSI** Complemento Solidário para Idosos

Qualquer informação relativa a conceitos e notas estão presentes nos ficheiros disponibilizados pelo Instituto de Informática, IP em <http://www.seg-social.pt/estatisticas>

Gabinete de Estratégia e Planeamento do Ministério do Trabalho, Solidariedade e Segurança Social

Lisboa, 18 de maio de 2018

Praça de Londres, nº 2 – 5º andar, 1049 – 056 Lisboa ☎ 21 595 33 00 – Internet: <http://www.gep.mtsss.gov.pt>