



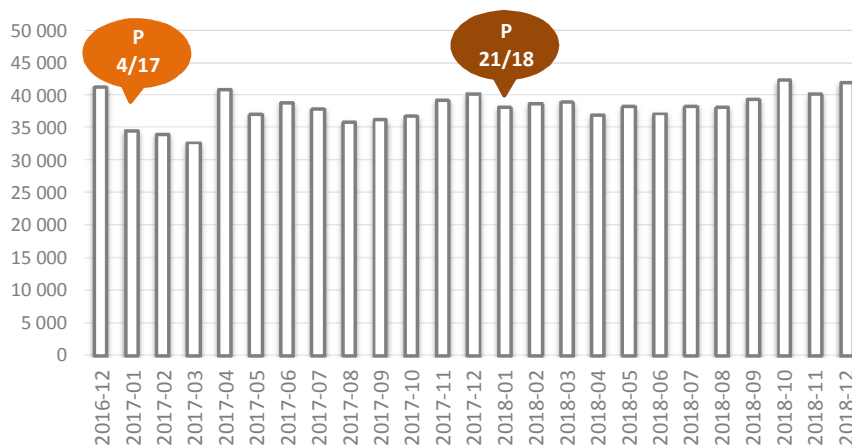
Síntese de informação estatística da Segurança Social

dezembro 2018

A partir da informação mensalmente divulgada pelo Instituto de Informática do Ministério do Trabalho, Solidariedade e Segurança Social (MTSSS), o Gabinete de Estratégia e Planeamento (GEP) apresenta a análise da informação mensal sobre prestações por parentalidade, familiares, de doença, de desemprego, Rendimento Social de Inserção (RSI), pensões de velhice, de sobrevivência e de invalidez, Complemento Solidário para Idosos (CSI) e Prestação Social para a Inclusão, completando desta forma a série de sínteses, iniciada em julho de 2016.

Prestações por Parentalidade

Nº DE BENEFICIÁRIOS DE PRESTAÇÕES POR PARENTALIDADE

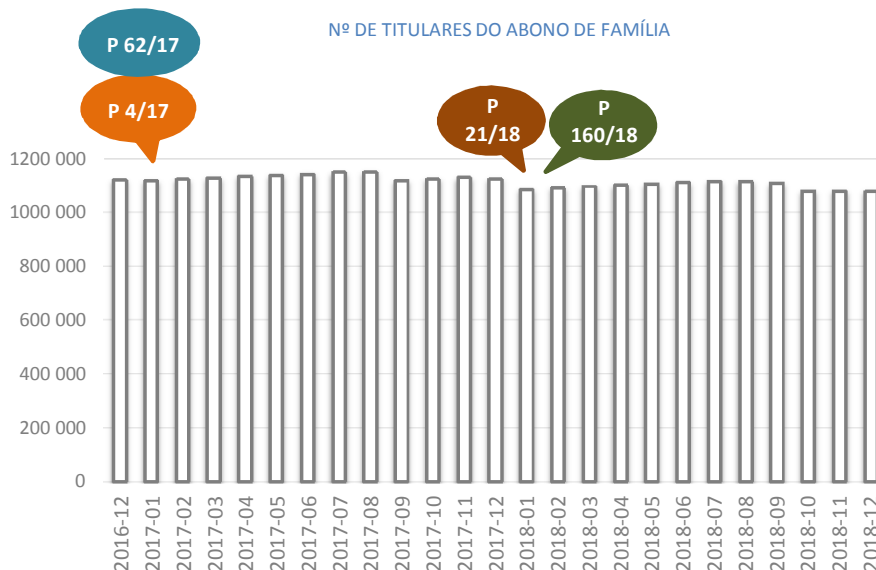


Em dezembro de 2018, foram processadas 41 816 prestações por parentalidade, revelando subidas de 3,9% (mais 1 588 beneficiários) tendo em conta novembro de 2018 e de 4,2% (mais 1 675 beneficiários) considerando o período homólogo.

Foram atribuídas às mulheres 28 196 prestações por parentalidade, revelando uma subida de 0,9% face ao mês anterior e de 4,5% relativamente ao período homólogo. Nos homens, salientou-se um acréscimo de 10,8% em comparação com novembro de 2018 e um aumento de 3,5% relativamente a dezembro de 2017.

Prestações Familiares

Nº DE TITULARES DO ABONO DE FAMÍLIA



O número de titulares do abono de família, em dezembro de 2018, foi de 1 075 439, menos 1 119 crianças e jovens relativamente ao valor revisto do mês anterior (1 076 558) e menos 45 367 em relação a dezembro de 2017, traduzindo-se numa variação homóloga de -4,0%.

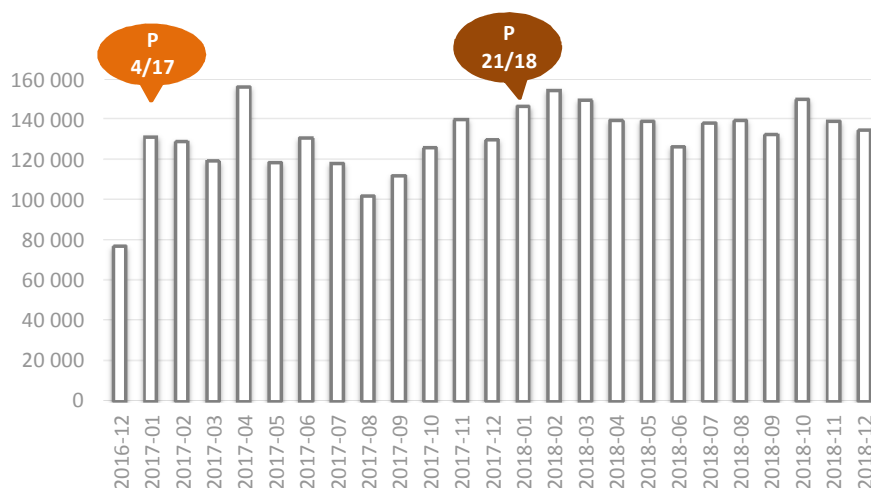
No entanto, é de esperar que os valores acima apresentados sejam revistos em alta nos meses seguintes, pela informação disponibilizada sobre as prestações familiares corresponder ao mês de referência, em vez do mês de processamento.

Subsídio por Doença

Contabilizaram-se 134 555 subsídios por doença, em dezembro de 2018, representando uma redução de 3,2% (menos 4 483 subsídios) face a novembro do mesmo ano. Em termos homólogos, deu-se um acréscimo de 3,5% (mais 4 605 beneficiários).

Às mulheres corresponderam 80 815 subsídios por doença, uma descida de 3,0% face ao mês anterior e um acréscimo de 3,1% considerando o período homólogo. Aos homens foram entregues 53 740 subsídios, um decréscimo de 3,5% em termos mensais e, em relação a dezembro do ano anterior, houve um acréscimo de 4,3%.

Nº DE BENEFICIÁRIOS DO SUBSÍDIO POR DOENÇA



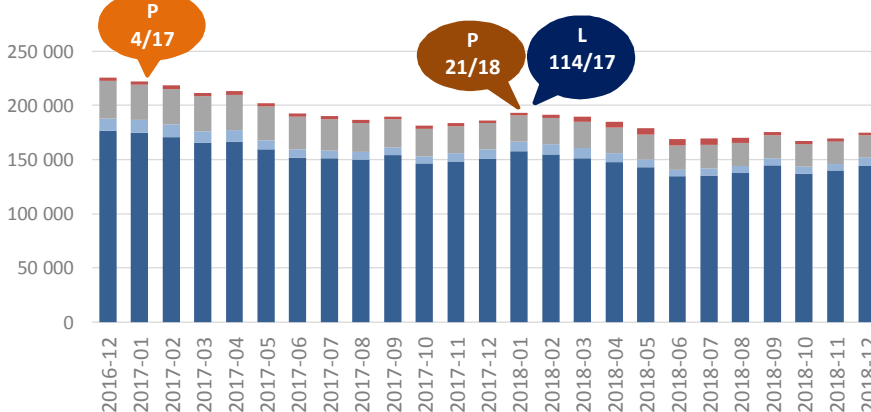
Prestações de Desemprego

Em dezembro de 2018, o número de beneficiários com prestações de desemprego foi de 173 755, mais 3,3% em relação ao mês anterior e menos 6,2% tendo em conta dezembro de 2017.

O subsídio de desemprego abrangeu 144 135 indivíduos, mais 3,2% do que em novembro de 2018 e menos 4,4% face ao período homólogo.

O número de beneficiários do subsídio social de desemprego inicial foi de 7 440, um incremento de 17,4% (mais 1 103 beneficiários face ao mês anterior) que não reuniram as condições para receber o subsídio de desemprego ou já receberam o que tinham direito, mas continuam desempregados. Em termos homólogos, houve decréscimo de 11,3%.

Nº DE BENEFICIÁRIOS COM PRESTAÇÕES DE DESEMPREGO

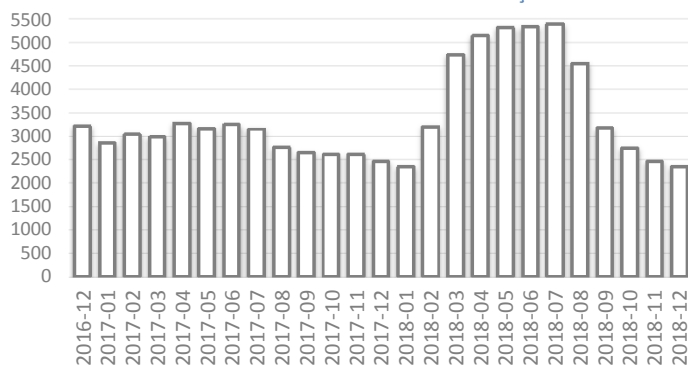


- Medida Extraordinária de Apoio aos Desempregados de Longa Duração
- Subsídio Social Desemprego Subsequente
- Subsídio Social Desemprego Inicial
- Subsídio Desemprego

Em dezembro de 2018, o subsídio social de desemprego subsequente alcançou 20 652 desempregados, mais 16 indivíduos relativamente a novembro de 2018 e menos 3 819 subsidiados comparativamente a dezembro de 2017, ou seja, um decréscimo de 15,6%.

A medida extraordinária de apoio aos desempregados de longa duração compreendeu 2 348 indivíduos, ou seja, menos 110 desempregados integrados nesta medida e, considerando dezembro de 2017, verificou-se uma redução de 4,5% (menos 110 desempregados).

Nº DE BENEFICIÁRIOS DA MEDIDA EXTRAORDINÁRIA DE APOIO AO DESEMPREGO DE LONGA DURAÇÃO



Rendimento Social de Inserção

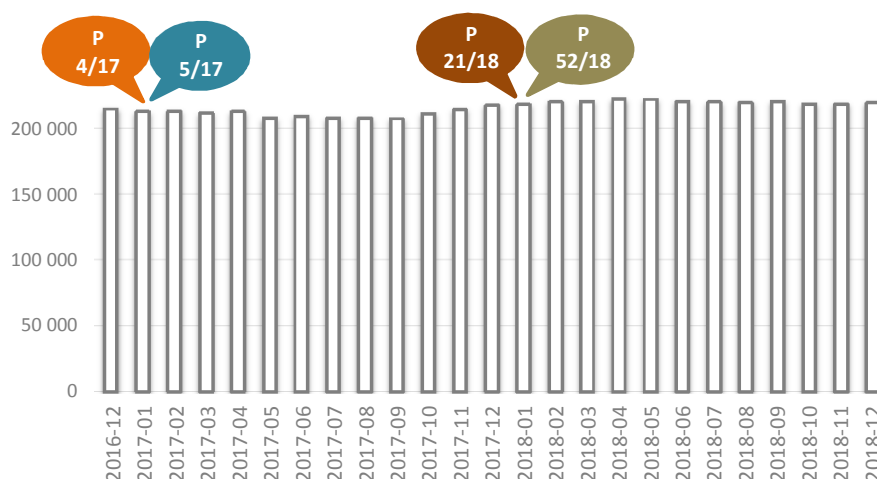
Em dezembro de 2018, o RSI abrangeu 220 011 indivíduos, ou seja, mais 930 beneficiários (+0,4%) relativamente ao mês anterior. Tendo em consideração dezembro de 2017, esta prestação alcançou mais 1 956 indivíduos (+0,9%).

A prestação média de RSI, por beneficiário, foi de 115,34 euros, mais 0,2% do que no mês anterior (115,08 euros) e mais 3,9% do que em maio de 2017 (111,04 euros).

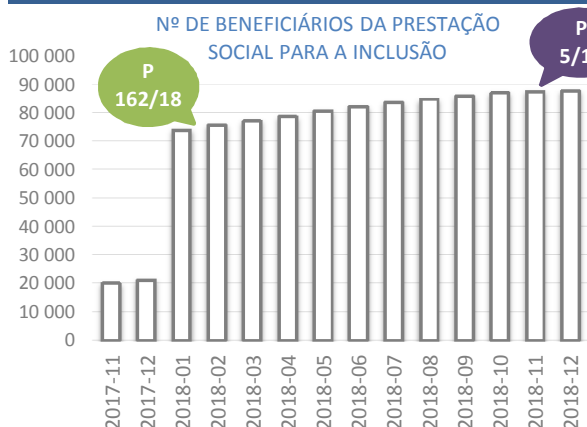
Por família, a prestação média foi de 258,23 euros, mais 0,1% do que no mês anterior e mais 2,3% do que no período homólogo.

Analisando os beneficiários de RSI por idades, 32,0% do total tinham menos de 18 anos, 14,4% do total estavam entre os 18 e os 29 anos, 11,1% do total foi representado por indivíduos entre os 30 e os 39 anos, 14,6% do total integrou beneficiários dos 40 aos 49 e indivíduos com 50 ou mais anos constituíram os restantes 27,7%.

Nº DE BENEFICIÁRIOS DE RSI



Prestação Social para a Inclusão



Em dezembro de 2018, a prestação social para a inclusão chegou a 87 656 indivíduos, observando-se um aumento de 0,1%, com abrangência de mais 108 beneficiários comparativamente com o valor revisto de novembro de 2018 (87 548).

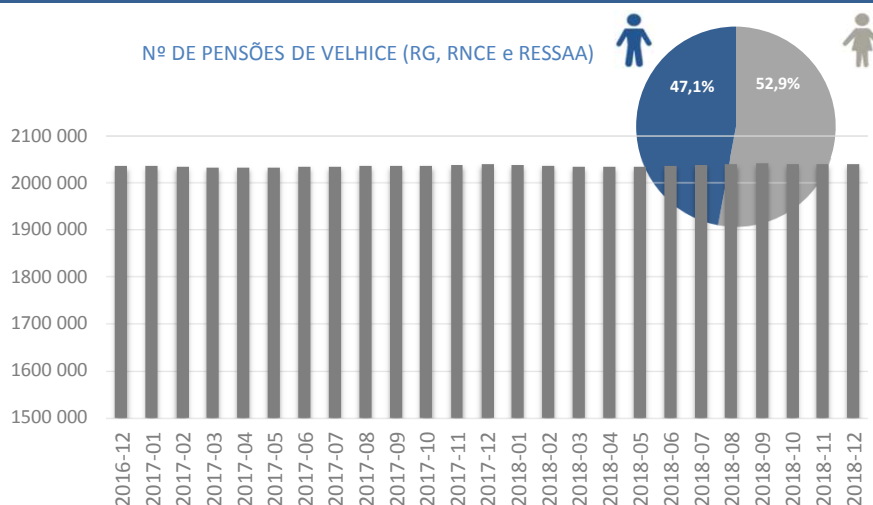
O aumento significativo do número de beneficiários desta prestação, ocorrido no início do ano de 2018, deveu-se à transferência das pensões sociais de invalidez para a prestação social para a inclusão (ultrapassando os 50 000 beneficiários).

Pensões

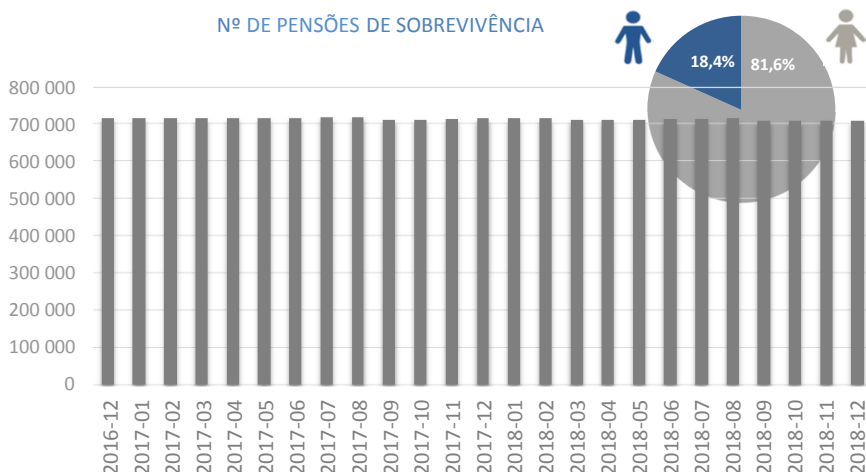
Em dezembro de 2018, foram processadas 2 039 096 pensões de velhice, menos 23 pensões tendo em conta o mês anterior. Considerando dezembro de 2017, foram atribuídas mais 523 pensões de velhice.

As pensões do sexo feminino (1 078 645) constituíram 52,9% do total de pensões de velhice e as pensões do sexo masculino (960 451) representaram os restantes 47,1%.

Nº DE PENSÕES DE VELHICE (RG, RNCE e RESSAA)



Nº DE PENSÕES DE SOBREVIVÊNCIA



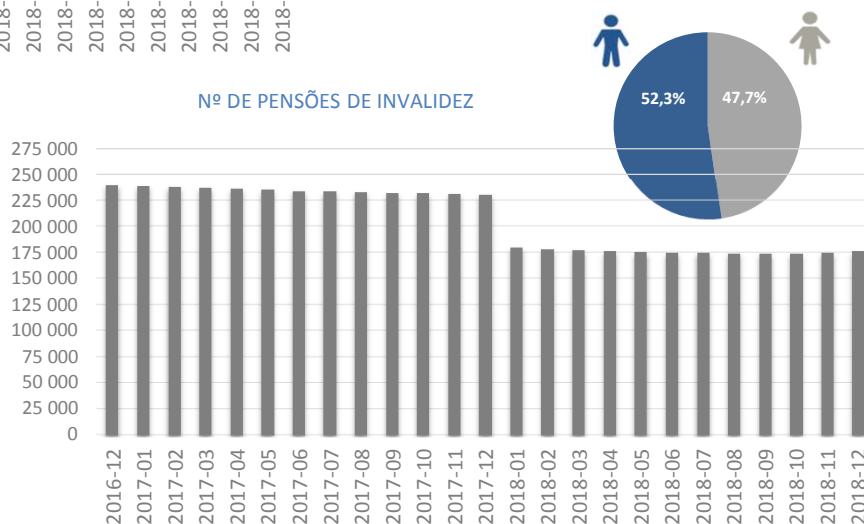
Em dezembro de 2018, foram concedidas 709 157 pensões de sobrevivência, mais 685 pensões face ao mês anterior (+0,1%). Em termos homólogos, registaram-se menos 5 964 pensões, traduzindo-se num decréscimo de 0,8%.

O sexo feminino foi o detentor da maioria das pensões de sobrevivência (578 789), com 81,6% do total.

O número de pensões de invalidez aumentou 0,5% face ao mês anterior, totalizando 176 143 pensões, em dezembro de 2018. Analisando dezembro de 2017, verificou-se uma queda de 23,5% devido à conversão das pensões sociais de invalidez na prestação social para a inclusão, ou seja, cerca de menos de 50 000 pensões.

No total de pensões desta natureza, foram processadas 83 980 para o sexo feminino (47,7%) e 92 163 para o sexo masculino (52,3%).

Nº DE PENSÕES DE INVALIDEZ



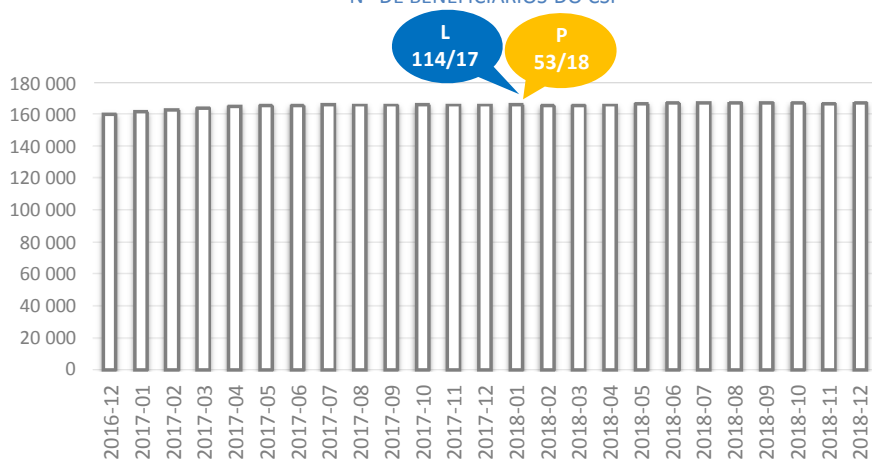
Complemento Solidário para Idosos

O número de beneficiários de CSI, em dezembro de 2018, subiu 0,1% relativamente a novembro de 2018, chegando a 166 994 indivíduos (mais 209 beneficiários).

Pela informação homóloga disponibilizada, observou-se um aumento de 0,6%, ou seja, mais 1 067 beneficiários.

O sexo feminino compreendeu 70,2% do total do CSI, enquanto que o sexo masculino integrou os restantes 29,8%.

Nº DE BENEFICIÁRIOS DO CSI



SIGLAS

MTSSS Ministério do Trabalho, Solidariedade e Segurança Social; **GEP** Gabinete de Estratégia e Planeamento; **D.L.** Decreto-Lei; **L** Lei; **P** Portaria

RG Regime Geral; **RNCFE** Regime Não Contributivo e Equiparados; **RESSAA** Regime Especial de Segurança Social das Atividades Agrícolas; **RSI** Rendimento Social de Inserção; **CSI** Complemento Solidário para Idosos

Qualquer informação relativa a conceitos e notas estão presentes nos ficheiros disponibilizados pelo Instituto de Informática, IP em <http://www.seg-social.pt/estatisticas>

Gabinete de Estratégia e Planeamento do Ministério do Trabalho, Solidariedade e Segurança Social

Lisboa, 22 de janeiro de 2019

Praça de Londres, nº 2 – 5º andar, 1049 – 056 Lisboa ☎ 21 595 33 00 – Internet: <http://www.gep.mtsss.pt>